

平成27年度市民生活実感調査の属性別の回答状況

今年度

| 職業別 | 平成27年度 | |
|---------|--------|-------|
| | 有効回答数 | 構成比 |
| 市全体 | 1,124 | - |
| 自営業・自由業 | 141 | 12.5% |
| 会社員・公務員 | 318 | 28.3% |
| 主婦・主夫 | 289 | 25.7% |
| 学生 | 22 | 2.0% |
| 無職 | 232 | 20.6% |
| その他 | 83 | 7.4% |
| 無回答 | 39 | 3.5% |

今年度

| 居住年数別 | 平成27年度 | |
|----------|--------|-------|
| | 有効回答数 | 構成比 |
| 市全体 | 1,124 | - |
| 5年未満 | 72 | 6.4% |
| 5～11年未満 | 72 | 6.4% |
| 11～31年未満 | 223 | 19.8% |
| 31年以上 | 742 | 66.0% |
| 無回答 | 15 | 1.3% |

(過年度)

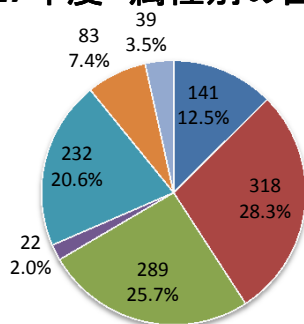
| 職業別 | 平成23年度 | | 平成24年度 | | 平成25年度 | | 平成26年度 | |
|---------|--------|-------|--------|-------|--------|-------|--------|-------|
| | 有効回答数 | 構成比 | 有効回答数 | 構成比 | 有効回答数 | 構成比 | 有効回答数 | 構成比 |
| 市全体 | 1,157 | - | 1,186 | - | 1,137 | - | 1,105 | - |
| 自営業・自由業 | 139 | 12.0% | 132 | 11.1% | 146 | 12.8% | 122 | 11.0% |
| 会社員・公務員 | 317 | 27.4% | 349 | 29.4% | 299 | 26.3% | 304 | 27.5% |
| 主婦・主夫 | 308 | 26.6% | 289 | 24.4% | 296 | 26.0% | 311 | 28.1% |
| 学生 | 17 | 1.5% | 20 | 1.7% | 28 | 2.5% | 21 | 1.9% |
| 無職 | 236 | 20.4% | 261 | 22.0% | 237 | 20.8% | 233 | 21.1% |
| その他 | 94 | 8.1% | 95 | 8.0% | 95 | 8.4% | 76 | 6.9% |
| 無回答 | 46 | 4.0% | 40 | 3.4% | 36 | 3.2% | 38 | 3.4% |

(過年度)

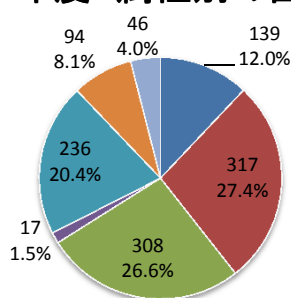
| 居住年数別 | 平成23年度 | | 平成24年度 | | 平成25年度 | | 平成26年度 | |
|----------|--------|-------|--------|-------|--------|-------|--------|-------|
| | 有効回答数 | 構成比 | 有効回答数 | 構成比 | 有効回答数 | 構成比 | 有効回答数 | 構成比 |
| 市全体 | 1,157 | - | 1,186 | - | 1,137 | - | 1,105 | - |
| 5年未満 | 69 | 6.0% | 72 | 6.1% | 68 | 6.0% | 57 | 5.2% |
| 5～11年未満 | 80 | 6.9% | 92 | 7.8% | 72 | 6.3% | 74 | 6.7% |
| 11～31年未満 | 244 | 21.1% | 265 | 22.3% | 235 | 20.7% | 235 | 21.3% |
| 31年以上 | 730 | 63.1% | 736 | 62.1% | 740 | 65.1% | 724 | 65.5% |
| 無回答 | 34 | 2.9% | 21 | 1.8% | 22 | 1.9% | 15 | 1.4% |

職業別

平成27年度 属性別の回答状況



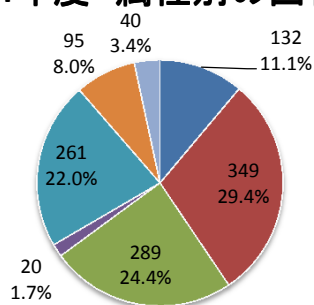
平成23年度 属性別の回答状況



- 自営業・自由業
- 会社員・公務員等給与所得者
- 主婦・主夫
- 学生
- 無職
- その他
- 無回答

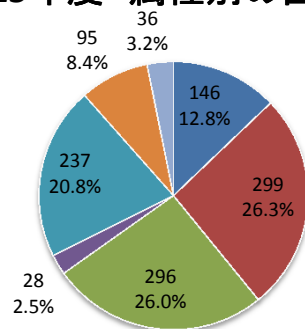
職業別

平成24年度 属性別の回答状況



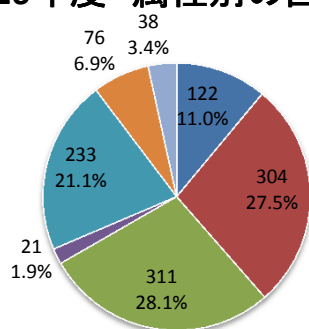
- 自営業・自由業
- 会社員・公務員等給与所得者
- 主婦・主夫
- 学生
- 無職
- その他
- 無回答

平成25年度 属性別の回答状況



- 自営業・自由業
- 会社員・公務員等給与所得者
- 主婦・主夫
- 学生
- 無職
- その他
- 無回答

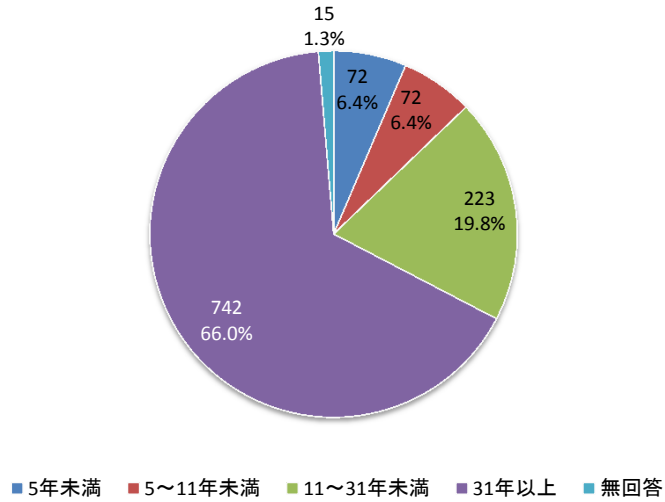
平成26年度 属性別の回答状況



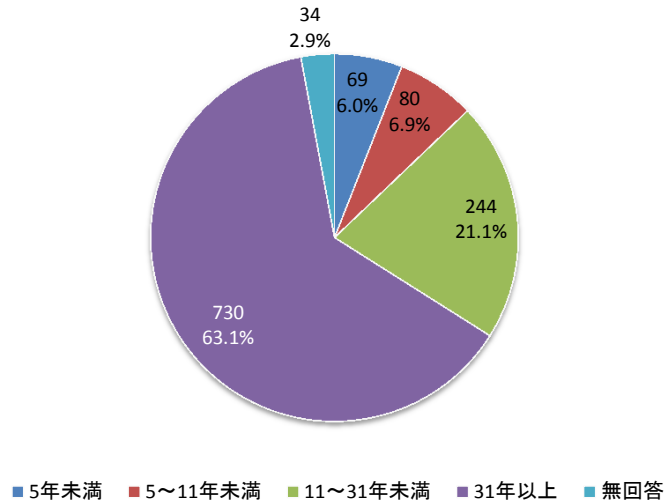
- 自営業・自由業
- 会社員・公務員等給与所得者
- 主婦・主夫
- 学生
- 無職
- その他
- 無回答

居住年数別

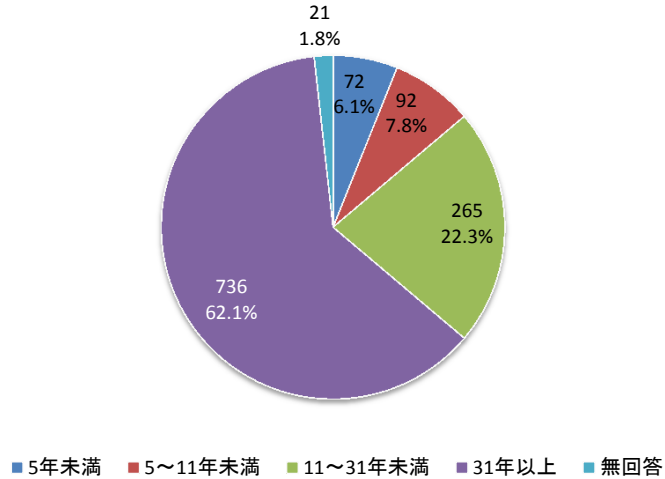
平成27年度 属性別の回答状況



平成23年度 属性別の回答状況

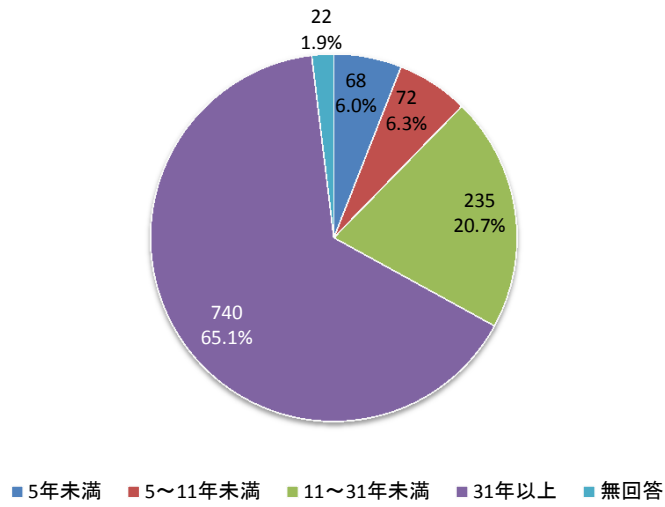


平成24年度 属性別の回答状況



居住年数別

平成25年度 属性別の回答状況



平成26年度 属性別の回答状況

