

# 11 大学

51 京都は、「大学のまち」として学びの環境が充実し、多様な伝統文化芸術等に触れる機会に恵まれている。

52 京都では、世界から留学生や研究者が集まり、国際社会で活躍する人材が育っている。

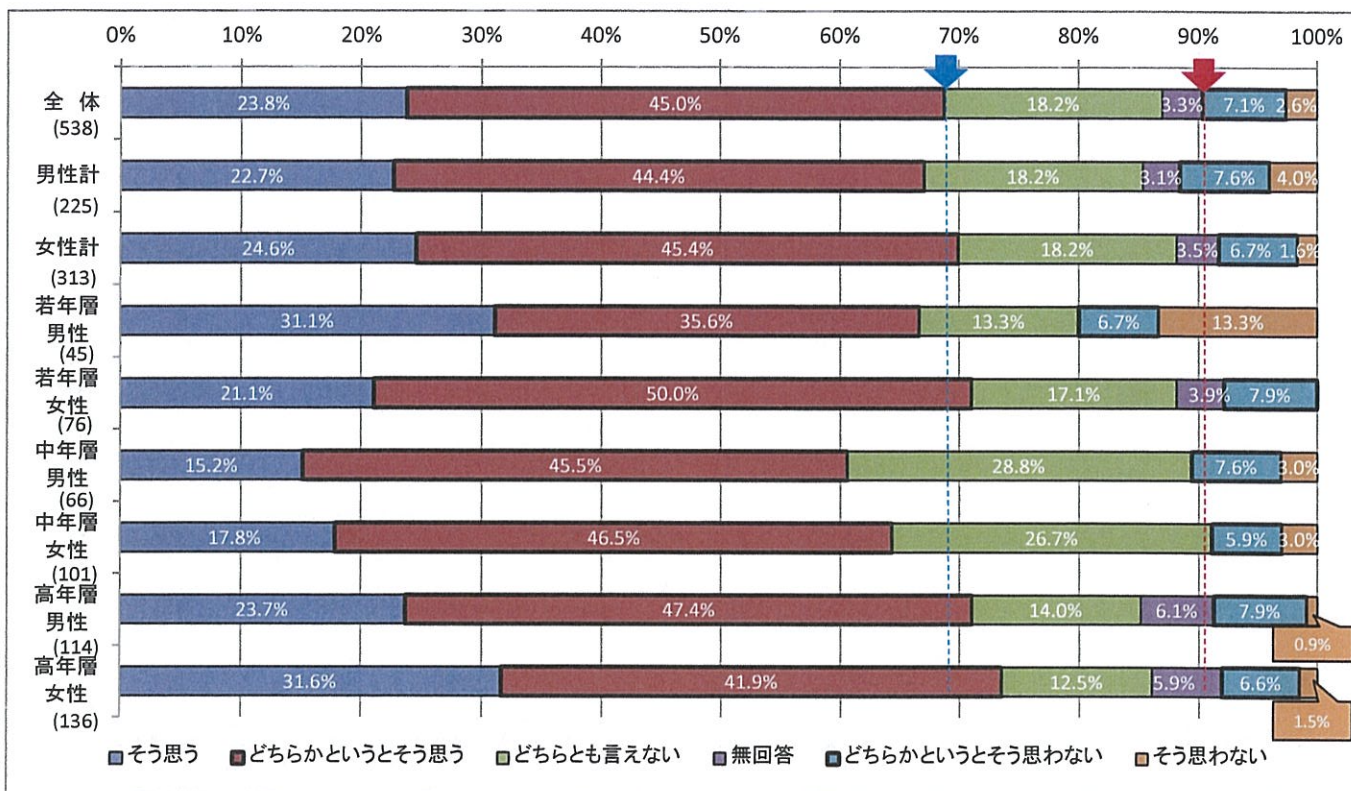
53 京都の大学は、世界に貢献する高い研究成果を上げている。

54 学生は、京都において社会で活躍する力を養い、そのパワーで京都のまちを活性化している。

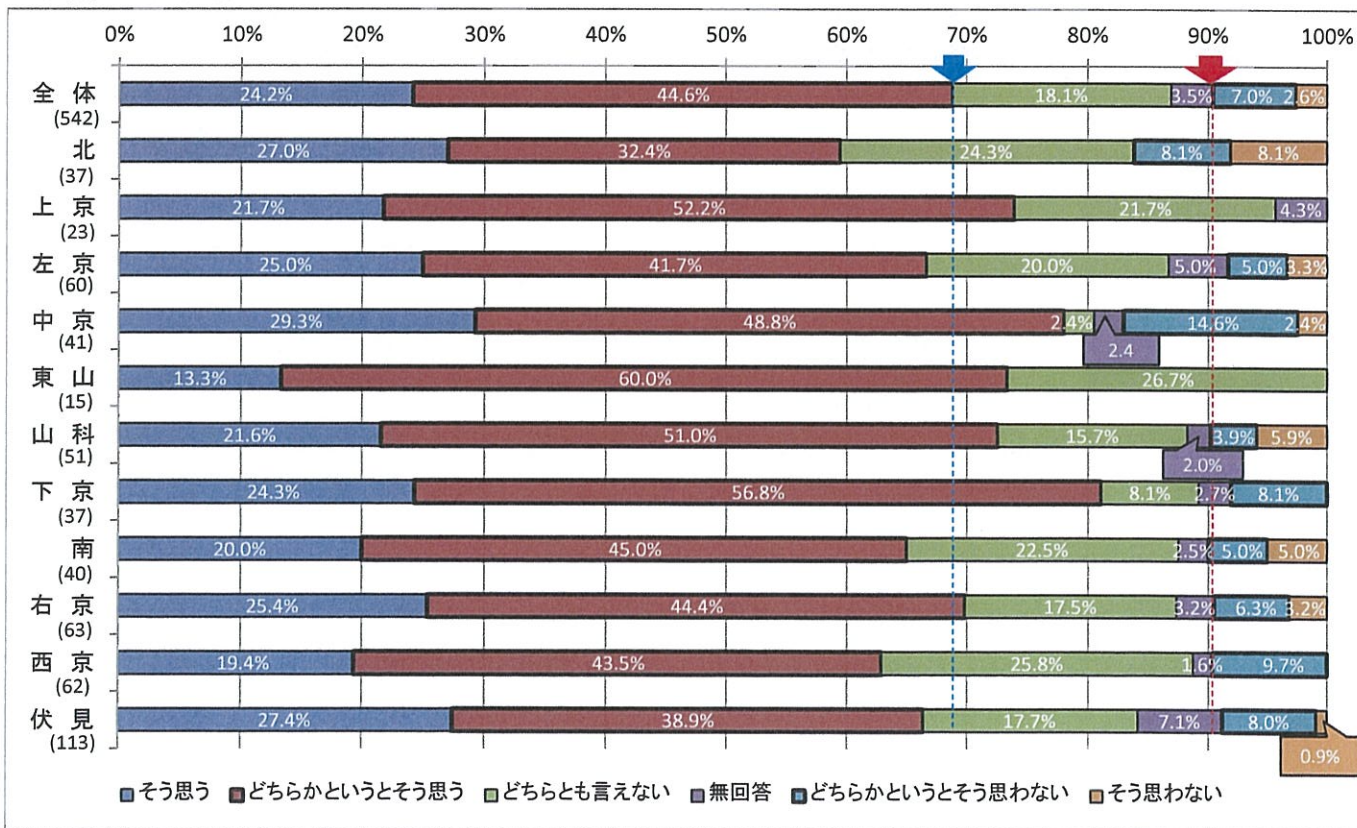
55 大学の人材や研究成果は、産業の活性化と雇用の創出に役立ち、地域の発展にもつながっている。

51 京都は、「大学のまち」として学びの環境が充実し、多様な伝統文化芸術等に触れる機会に恵まれている。

(1) 世代別・性別分析



(2) 居住区別分析



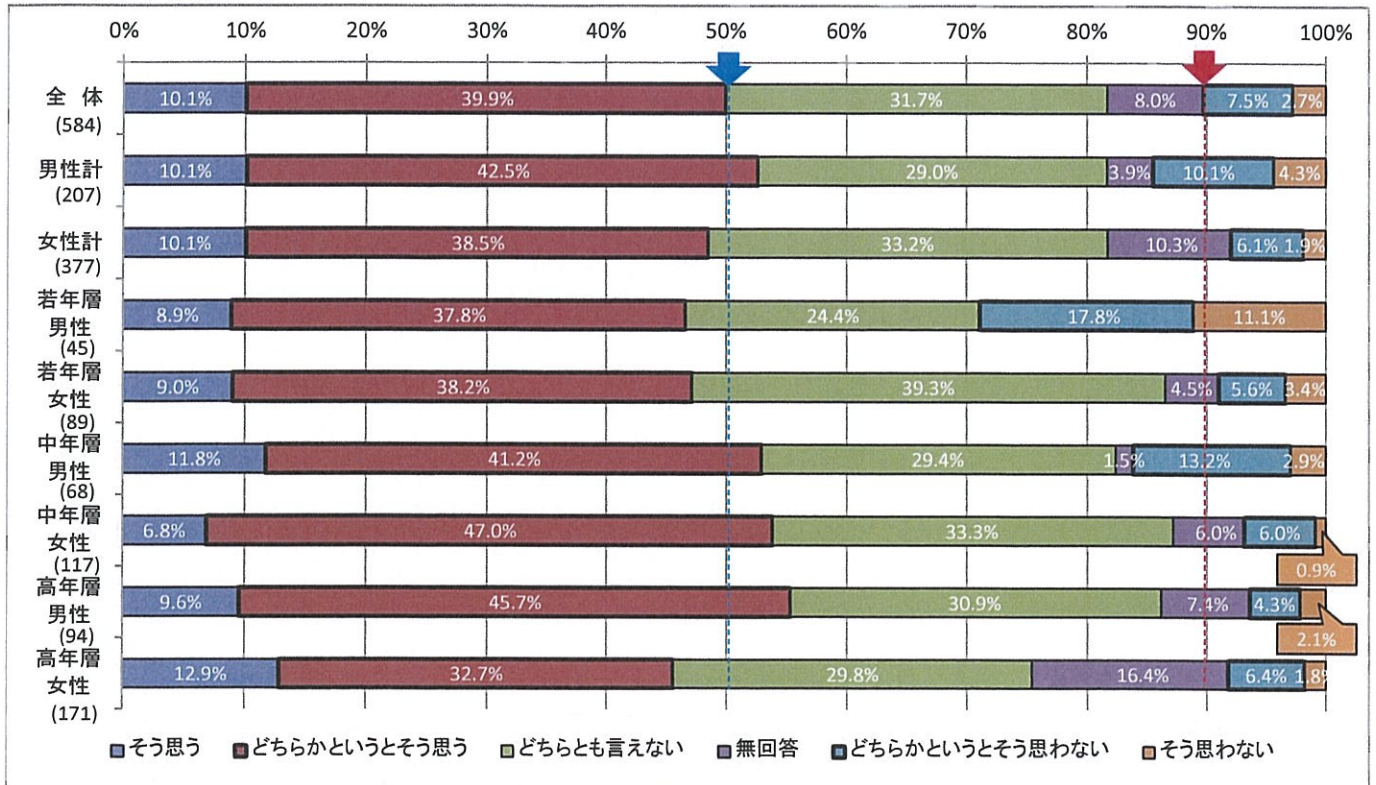
(3) コメント

全体的には、肯定的な回答の割合が最も高かった。また、男性と女性との比較では、大きな差は見られなかった。  
 世代別・性別を相対的にみると、肯定的な回答の割合では、大きな差は見られなかった。一方、否定的な回答の割合は、若年層男性において高かった。  
 居住区別を相対的にみると、肯定的な回答の割合は、下京区、中京区及び上京区において高く、中でも下京区の数値は80%を超えた。一方、否定的な回答の割合は、中京区及び北区において高かった。

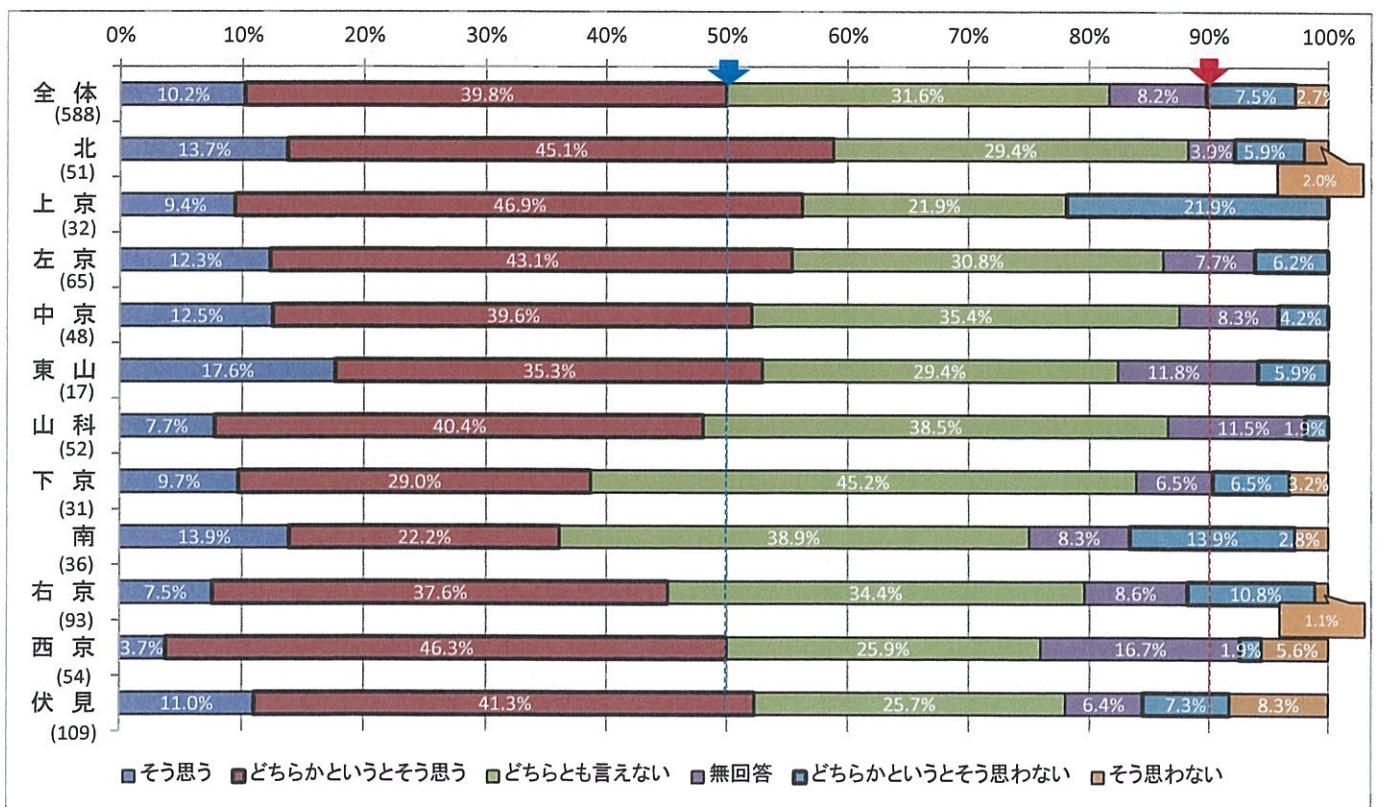


## 52 京都では、世界から留学生や研究者が集まり、国際社会で活躍する人材が育っている。

### (1) 世代別・性別分析



### (2) 居住区別分析



### (3) コメント

全体的には、肯定的な回答の割合が最も高かった。また、男性と女性との比較では、男性の方が否定的な回答の割合が高かった。

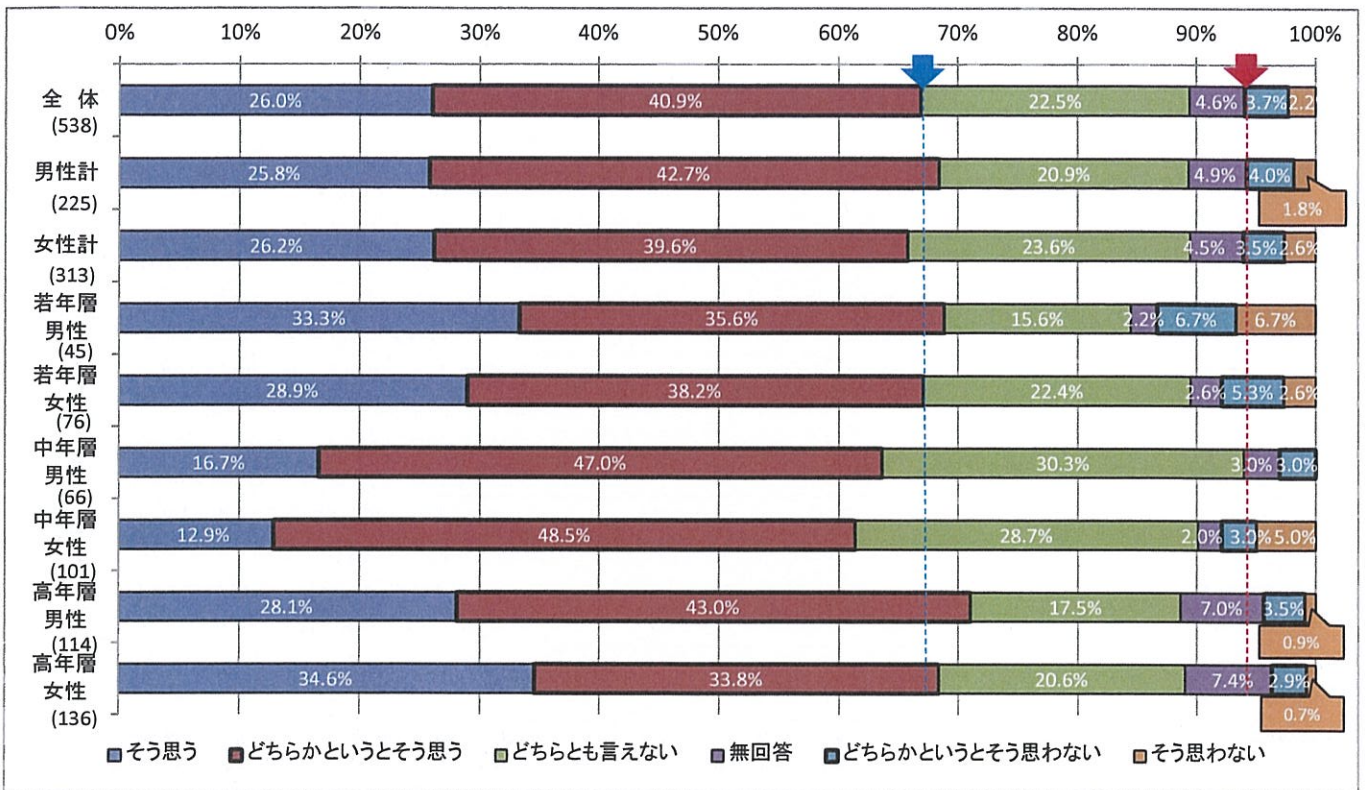
世代別・性別を相対的にみると、肯定的な回答の割合では、高年層男性において高かった。一方、否定的な回答の割合は、若年層男性及び中年層男性において高かった。

居住区別を相対的にみると、肯定的な回答の割合は、北区、上京区及び左京区において高かった。一方、否定的な回答の割合は、上京区、南区及び伏見区において高かった。

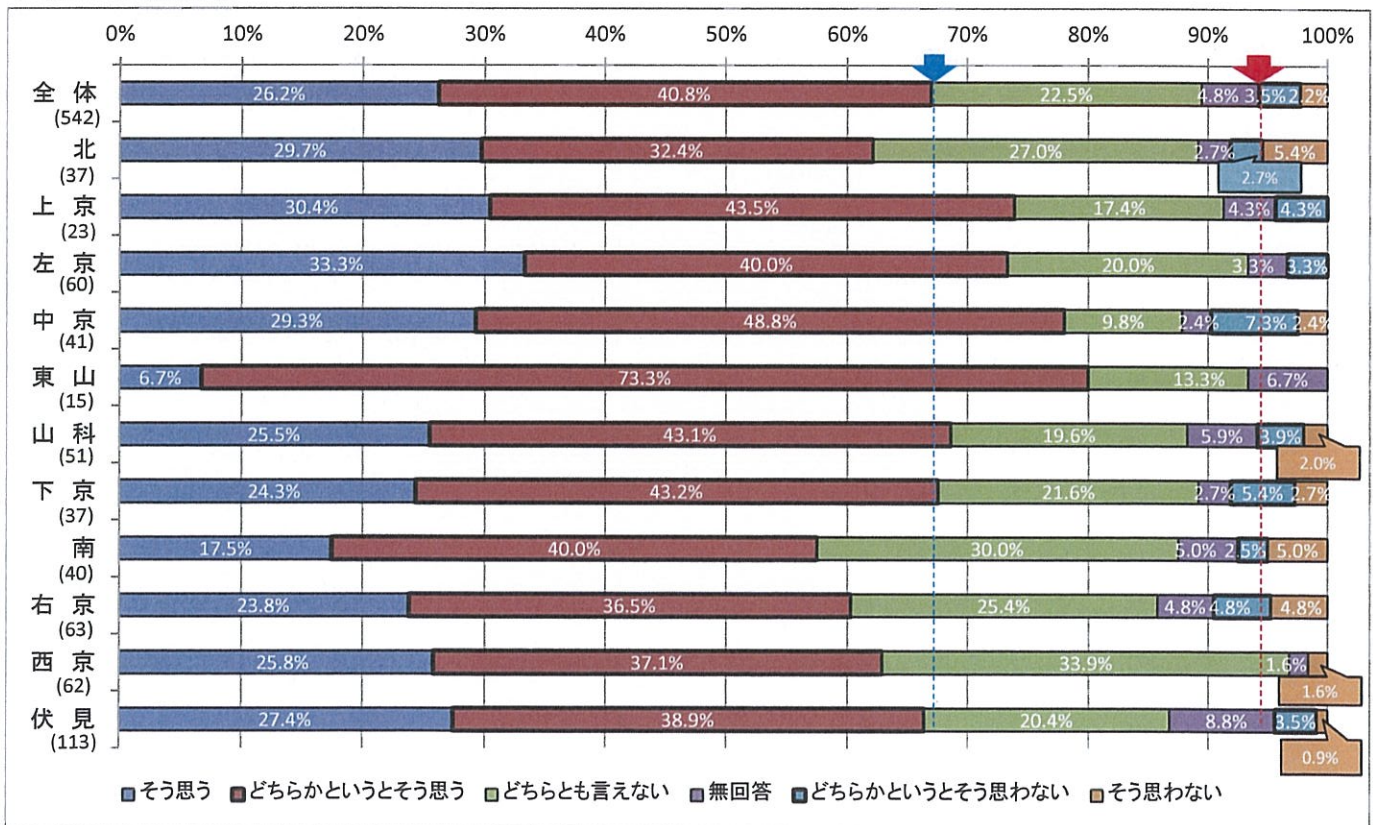


### 53 京都の大学は、世界に貢献する高い研究成果を上げている。

#### (1) 世代別・性別分析



#### (2) 居住区別分析



#### (3) コメント

全体的には、肯定的な回答の割合が最も高かった。また、男性と女性との比較では、大きな差は見られなかった。

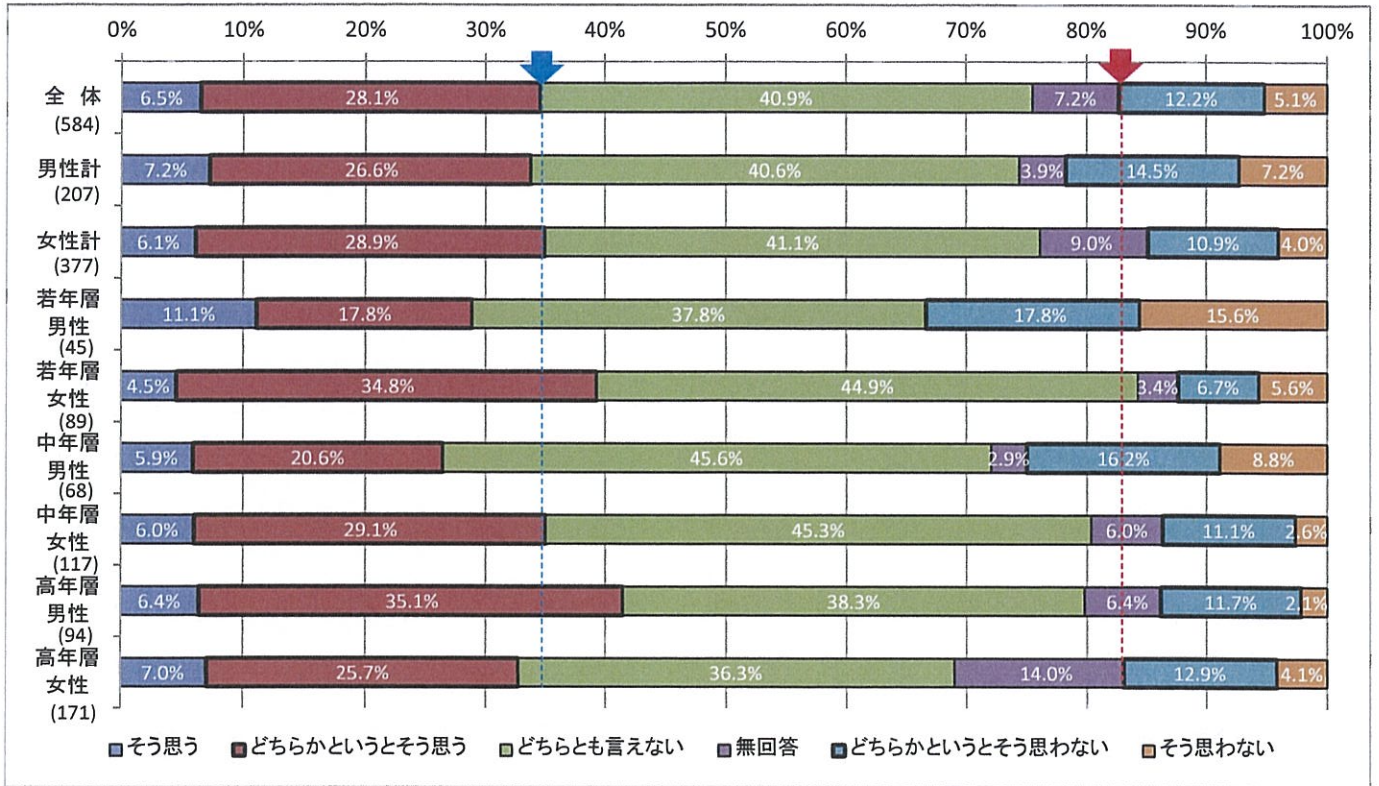
世代別・性別を相対的にみると、肯定的な回答の割合では、大きな差は見られなかった。一方、否定的な回答の割合は、若年層男性において高かった。

居住区別を相対的にみると、肯定的な回答の割合は、東山区、中京区、上京区及び左京区において高く、中でも東山区の数値は80%を超えた。一方、否定的な回答の割合では、大きな差は見られなかった。

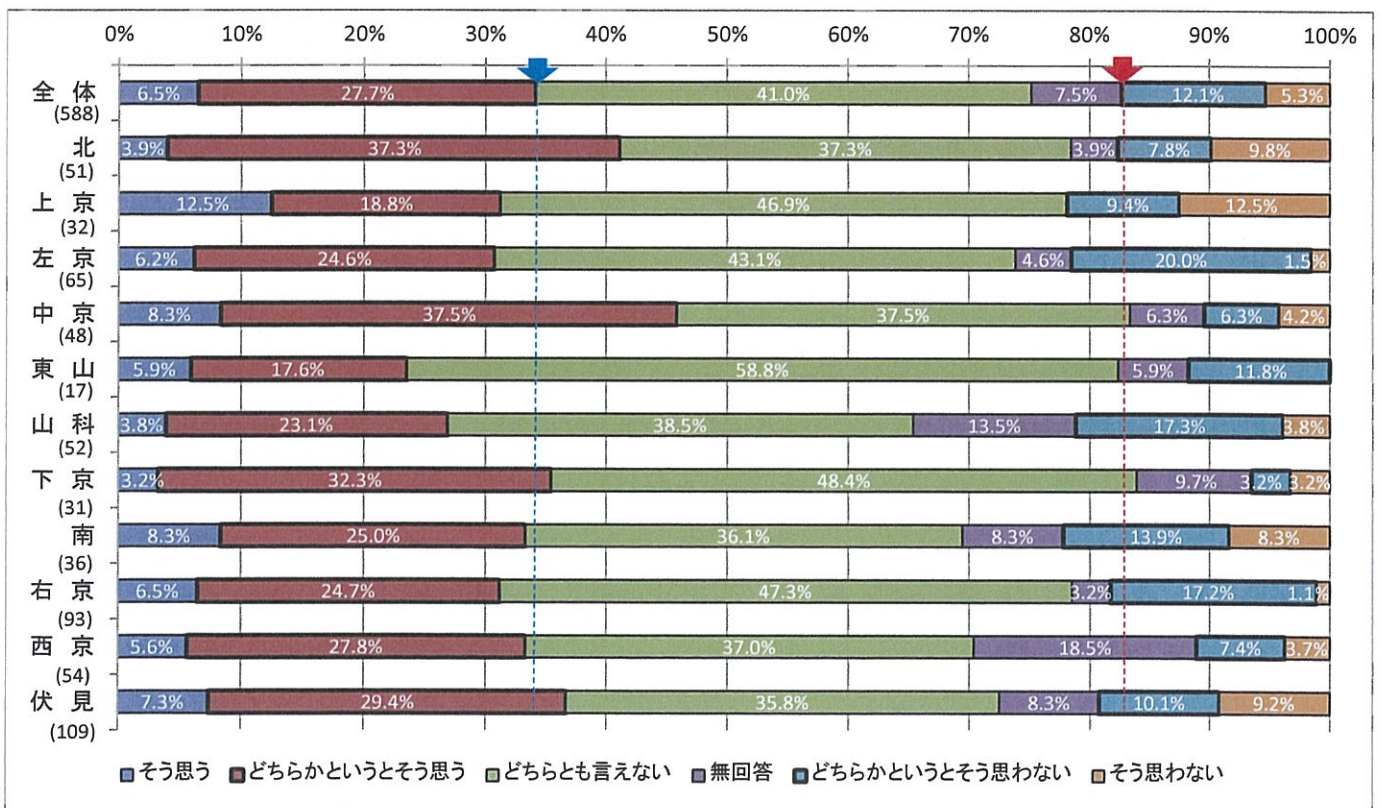


54 学生は、京都において社会で活躍する力を養い、そのパワーで京都のまちを活性化している。

(1) 世代別・性別分析



(2) 居住区別分析



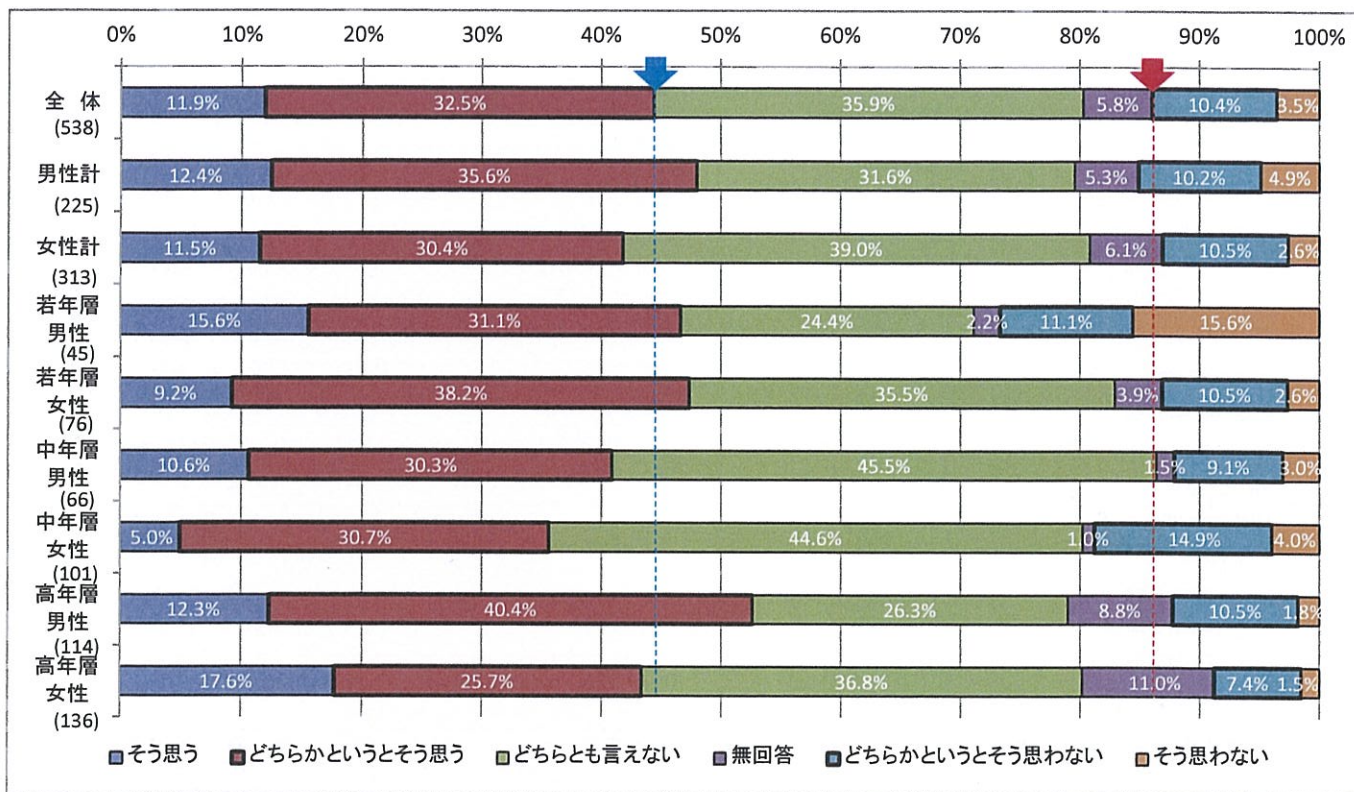
(3) コメント

全体的には、どちらとも言えないの回答の割合が最も高かった。また、男性と女性との比較では、男性の方が否定的な回答の割合が高かった。  
 世代別・性別を相対的にみると、肯定的な回答の割合は、高年層男性において高かった。一方、否定的な回答の割合は、若年層男性及び中年層男性において高かった。  
 居住区別を相対的にみると、肯定的な回答の割合は、中京区及び北区において高かった。一方、否定的な回答の割合では、大きな差は見られなかった。

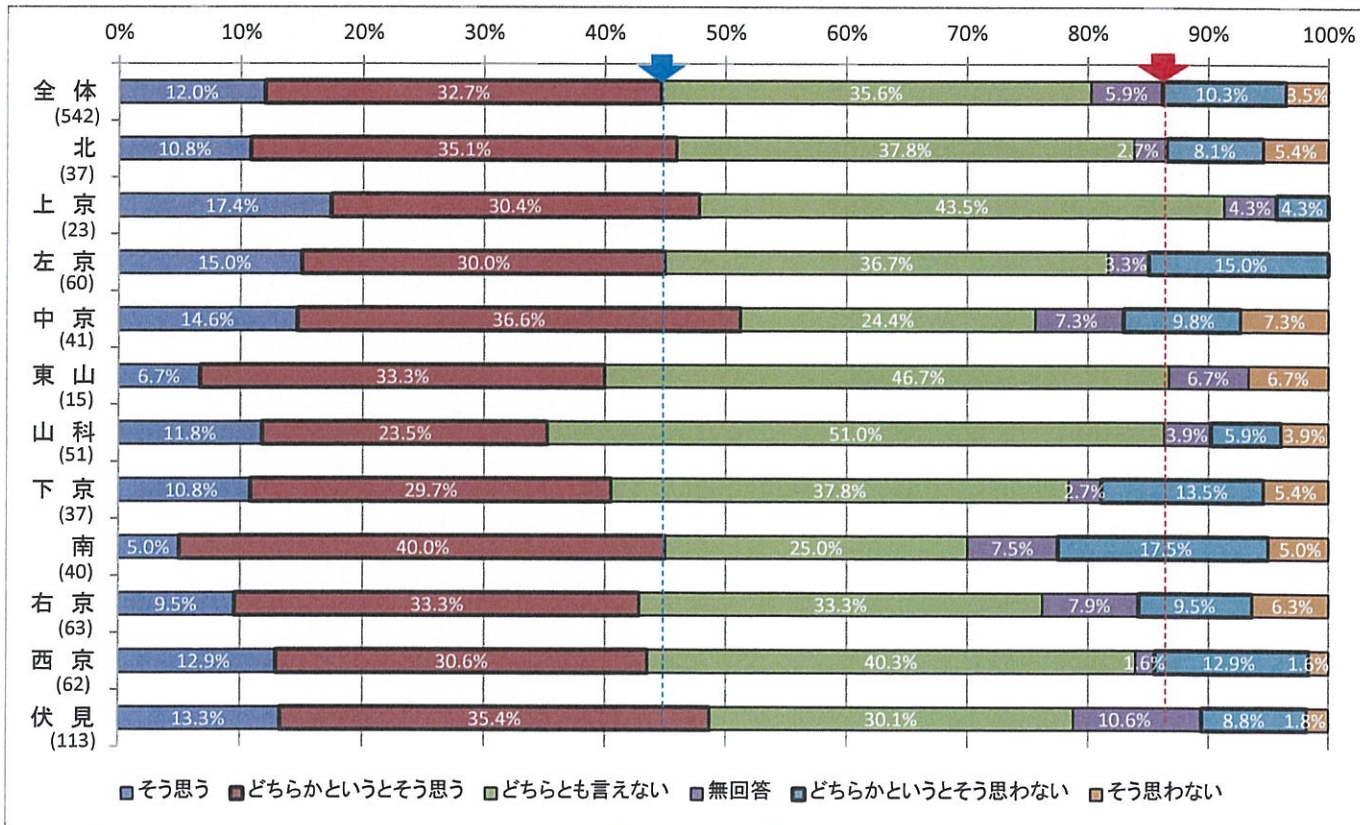


55 大学の人材や研究成果は、産業の活性化と雇用の創出に役立ち、地域の発展にもつながっている。

(1) 世代別・性別分析



(2) 居住区別分析



(3) コメント

全体的には、肯定的な回答の割合が最も高かった。また、男性と女性との比較では、男性の方が肯定的な回答の割合が高かった。  
 世代別・性別を相対的にみると、肯定的な回答の割合は、高年層男性において高かった。一方、否定的な回答の割合は、若年層男性において高かった。  
 居住区別を相対的にみると、肯定的な回答の割合は、中京区において高かった。一方、否定的な回答の割合は、南区及び下京区において高かった。