

# 15 地域福祉

69 社会的に弱い立場にある高齢者や障害のあるひとが、地域ぐるみで見守られている。

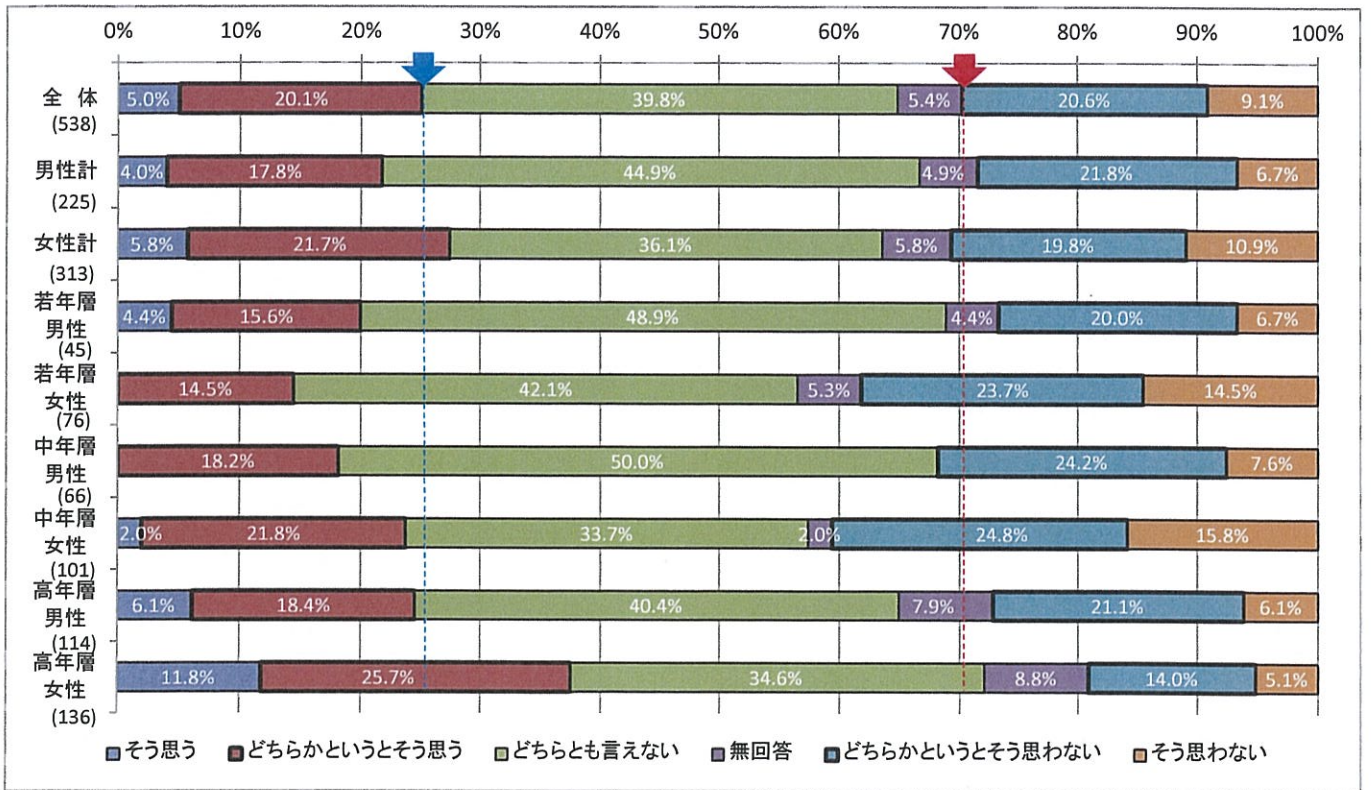
70 地域福祉活動などのボランティア活動に参加しやすい地域づくりが進んでいる。

71 地域において福祉にかかわる民生委員などのボランティアのひとびとが活発に活動している。

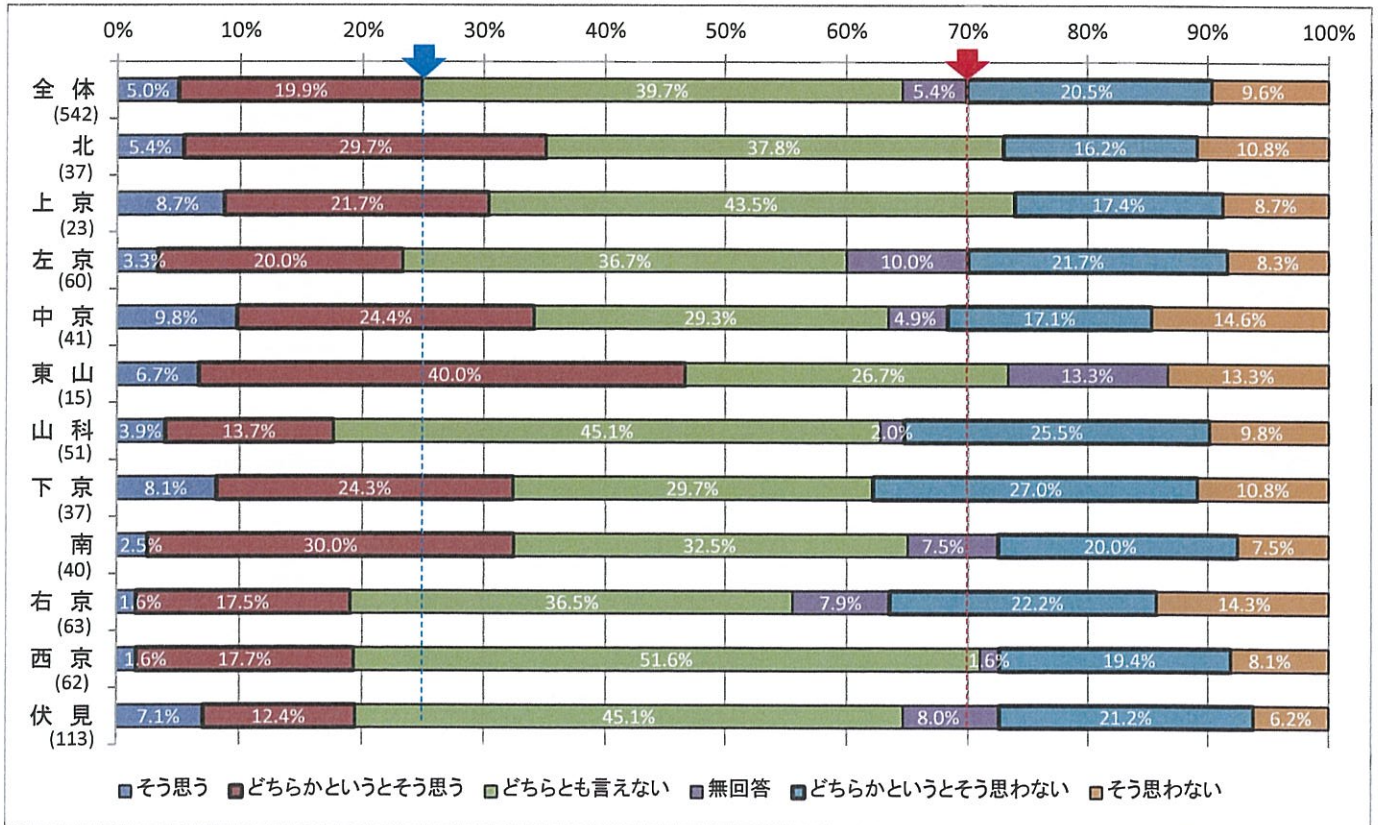
72 地域のつながりが、福祉活動や防犯・防災の取組に役立っている。

69 社会的に弱い立場にある高齢者や障害のあるひとが、地域ぐるみで見守られている。

(1) 世代別・性別分析



(2) 居住区別分析

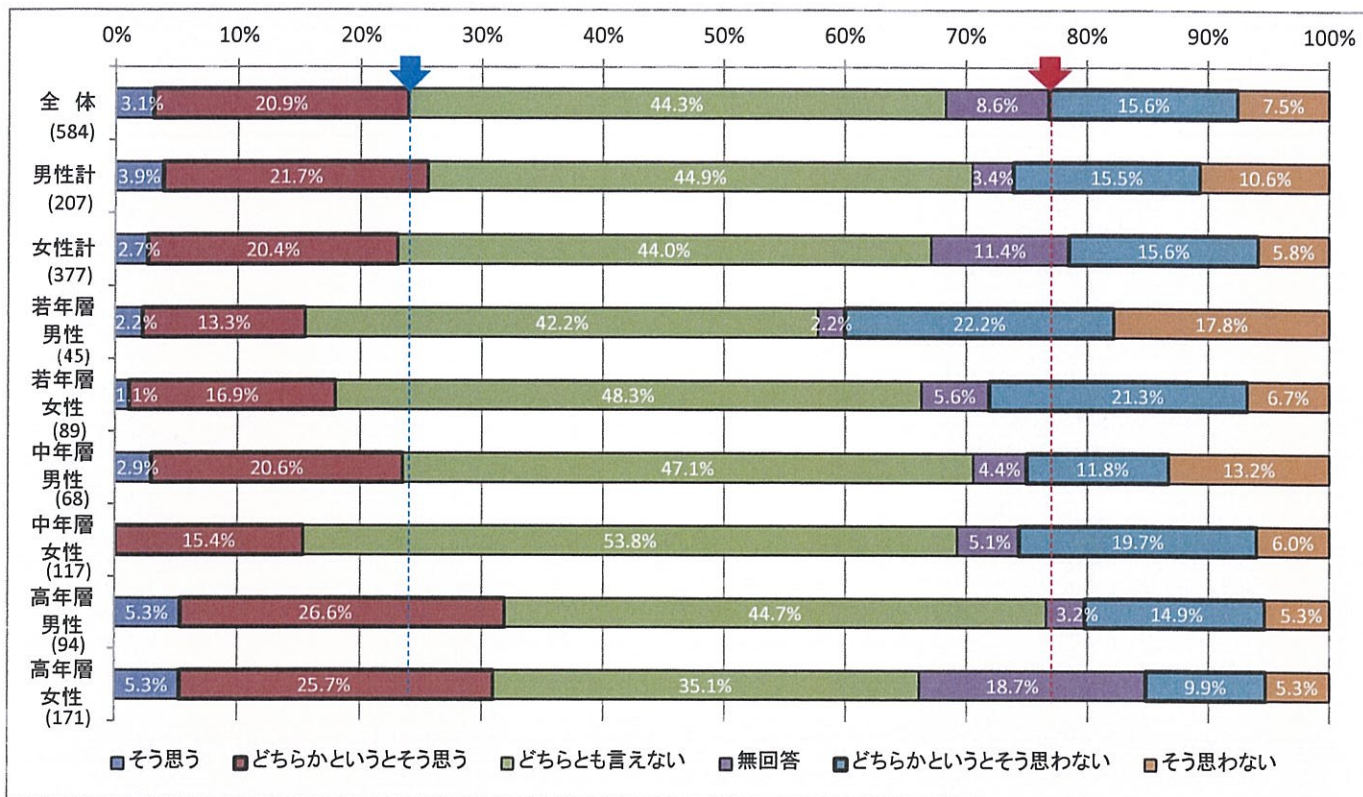


(3) コメント

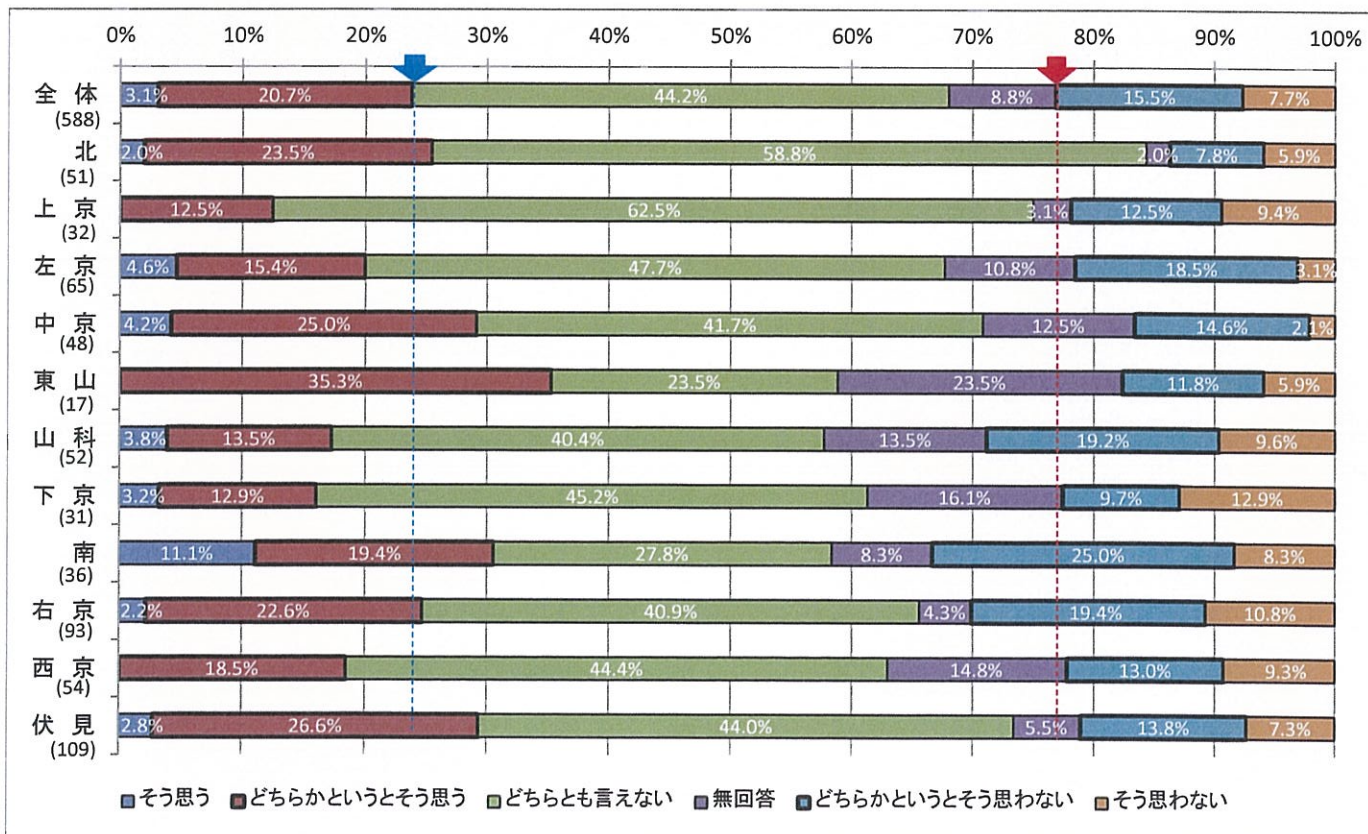
全体的には、どちらとも言えないの回答の割合が最も高かった。また、男性と女性との比較では、女性の方が肯定的な回答の割合が高かった。  
 世代別・性別を相対的にみると、肯定的な回答の割合は、高年層女性において高かった。一方、否定的な回答の割合は、中年層女性及び若年層女性において高かった。  
 居住区別を相対的にみると、肯定的な回答の割合は、東山区、北区、中京区、南区、下京区及び上京区において高かった。一方、否定的な回答の割合は、下京区、右京区及び山科区において高かった。

## 70 地域福祉活動などのボランティア活動に参加しやすい地域づくりが進んでいる。

### (1) 世代別・性別分析



### (2) 居住区別分析



### (3) コメント

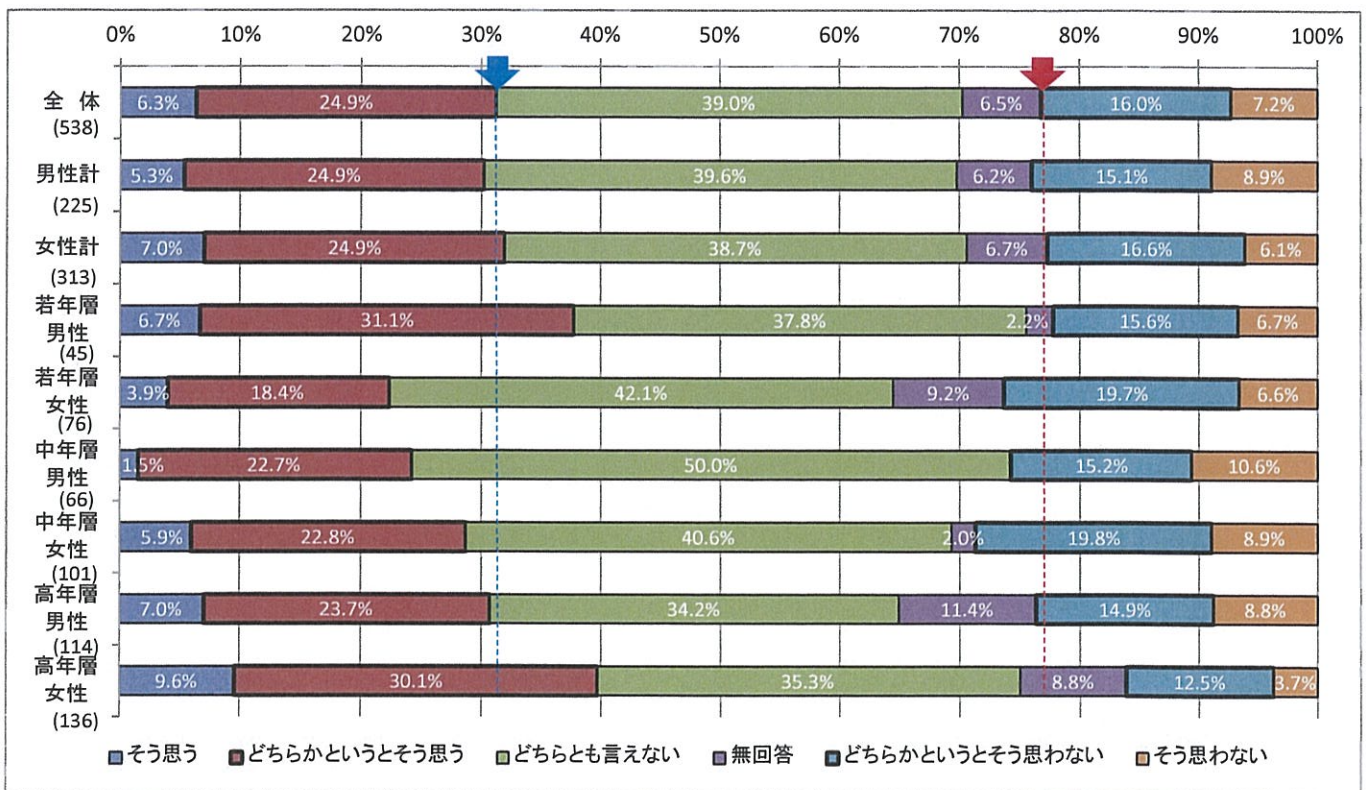
全体的には、どちらとも言えないの回答の割合が最も高かった。また、男性と女性との比較では、大きな差は見られなかった。

世代別・性別を相対的にみると、肯定的な回答の割合は、高年層男性及び高年層女性において高かった。一方、否定的な回答の割合は、若年層男性において高かった。

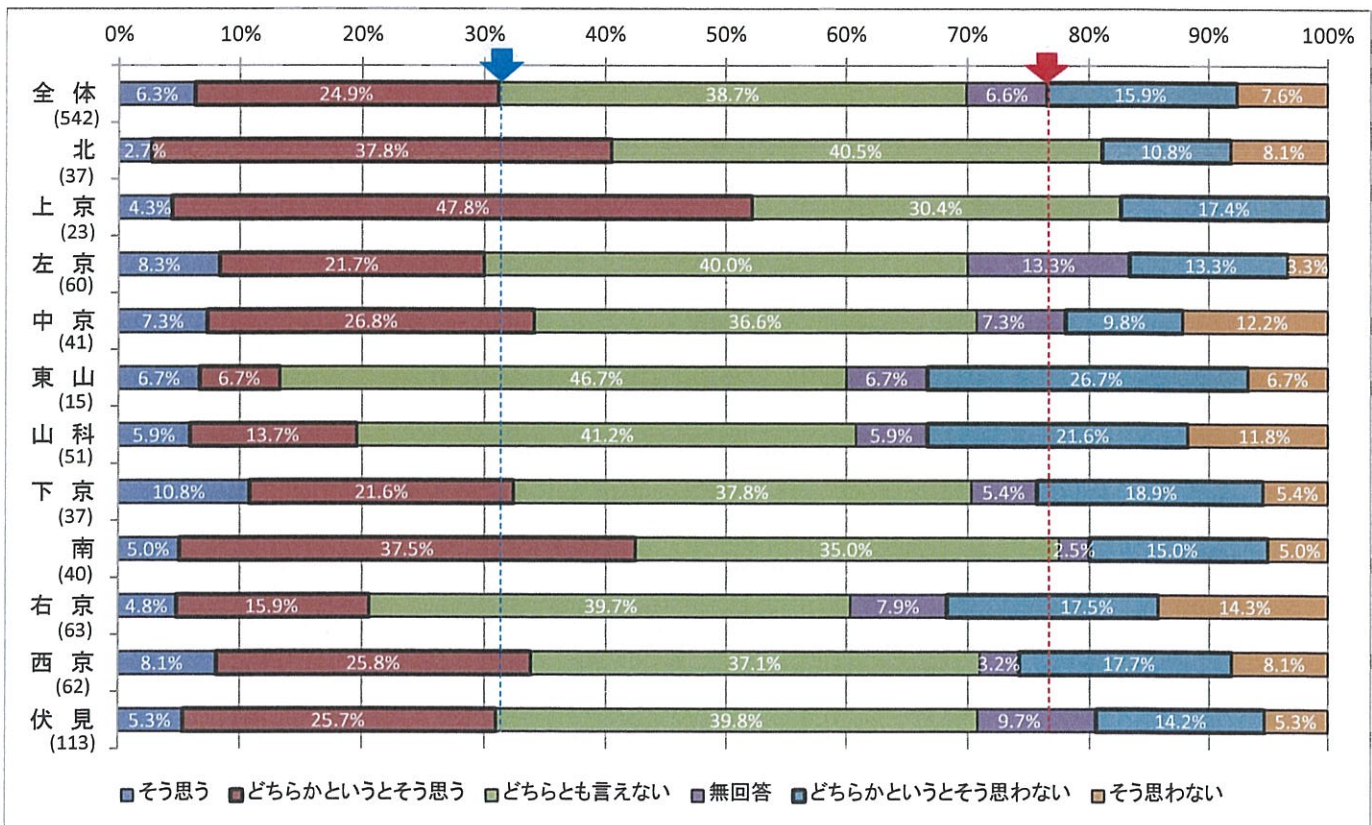
居住区別を相対的にみると、肯定的な回答の割合は、東山区、南区、伏見区及び中京区において高かった。一方、否定的な回答の割合は、南区、右京区及び山科区において高かった。

## 71 地域において福祉にかかわる民生委員などのボランティアのひとびとが活発に活動している。

### (1) 世代別・性別分析



### (2) 居住区別分析



### (3) コメント

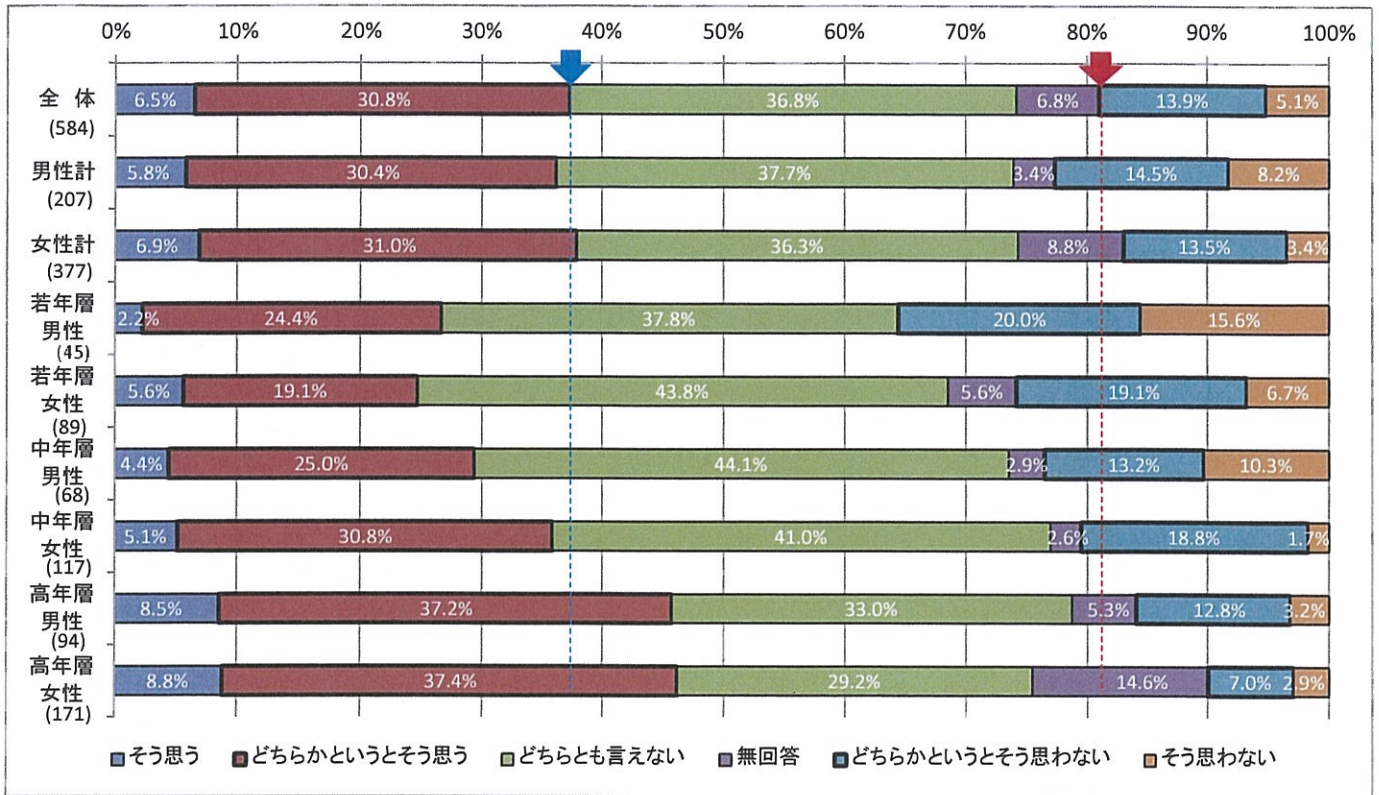
全体的には、どちらとも言えないの回答の割合が最も高かった。また、男性と女性との比較では、大きな差は見られなかった。

世代別・性別を相対的にみると、肯定的な回答の割合は、高年層女性及び若年層男性において高かった。一方、否定的な回答の割合は、中年層女性において高かった。

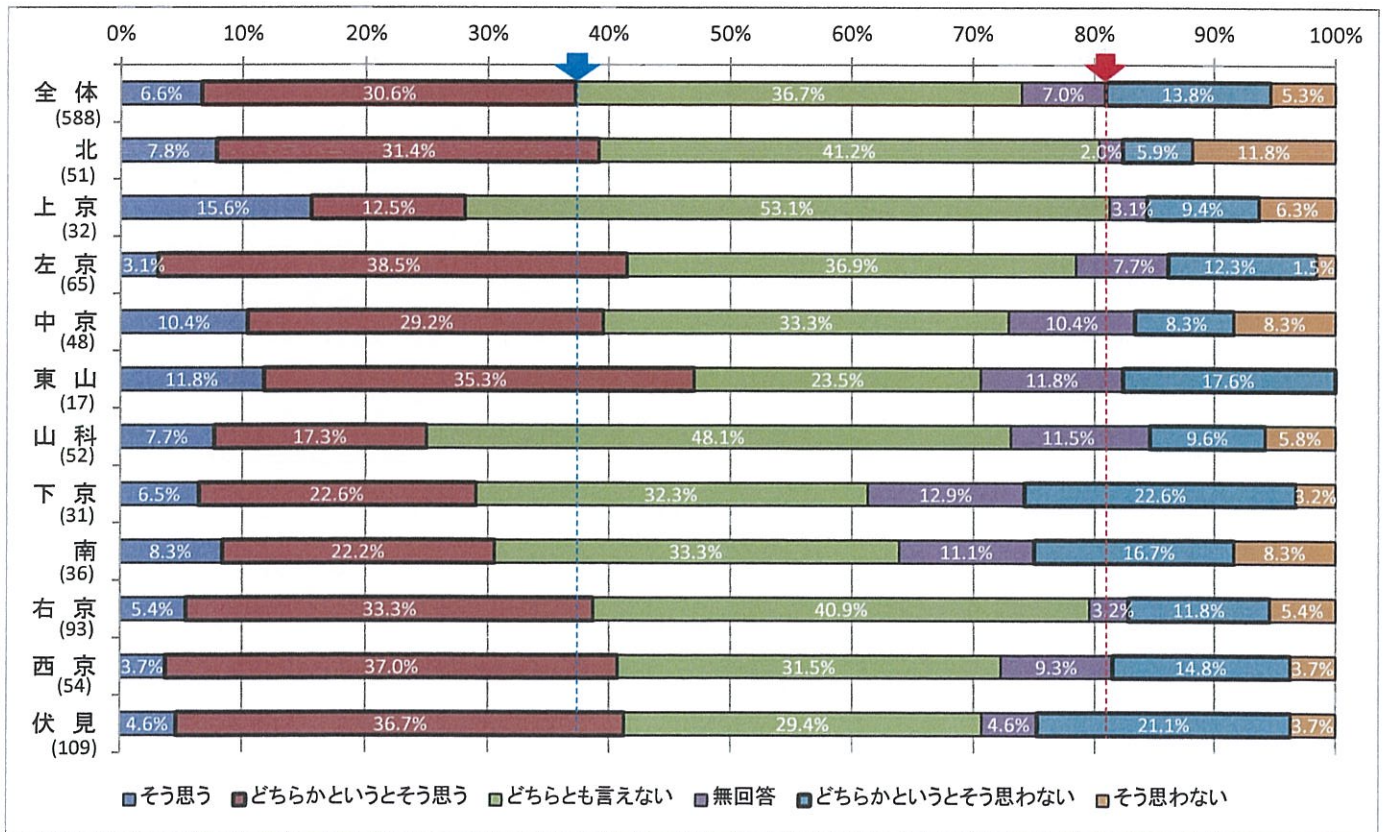
居住区別を相対的にみると、肯定的な回答の割合は、上京区、南区及び北区において高かった。一方、否定的な回答の割合は、東山区、山科区及び右京区において高かった。

## 72 地域のつながりが、福祉活動や防犯・防災の取組に役立っている。

### (1) 世代別・性別分析



### (2) 居住区別分析



### (3) コメント

全体的には、肯定的な回答の割合が最も高かった。また、男性と女性との比較では、男性の方が否定的な回答の割合が高かった。

世代別・性別を相対的にみると、肯定的な回答の割合は、高年層女性及び高年層男性において高かった。一方、否定的な回答の割合は、若年層男性及び若年層女性において高かった。

居住区別を相対的にみると、肯定的な回答の割合は、東山区において高かった。一方、否定的な回答の割合は、下京区、南区及び伏見区において高かった。

