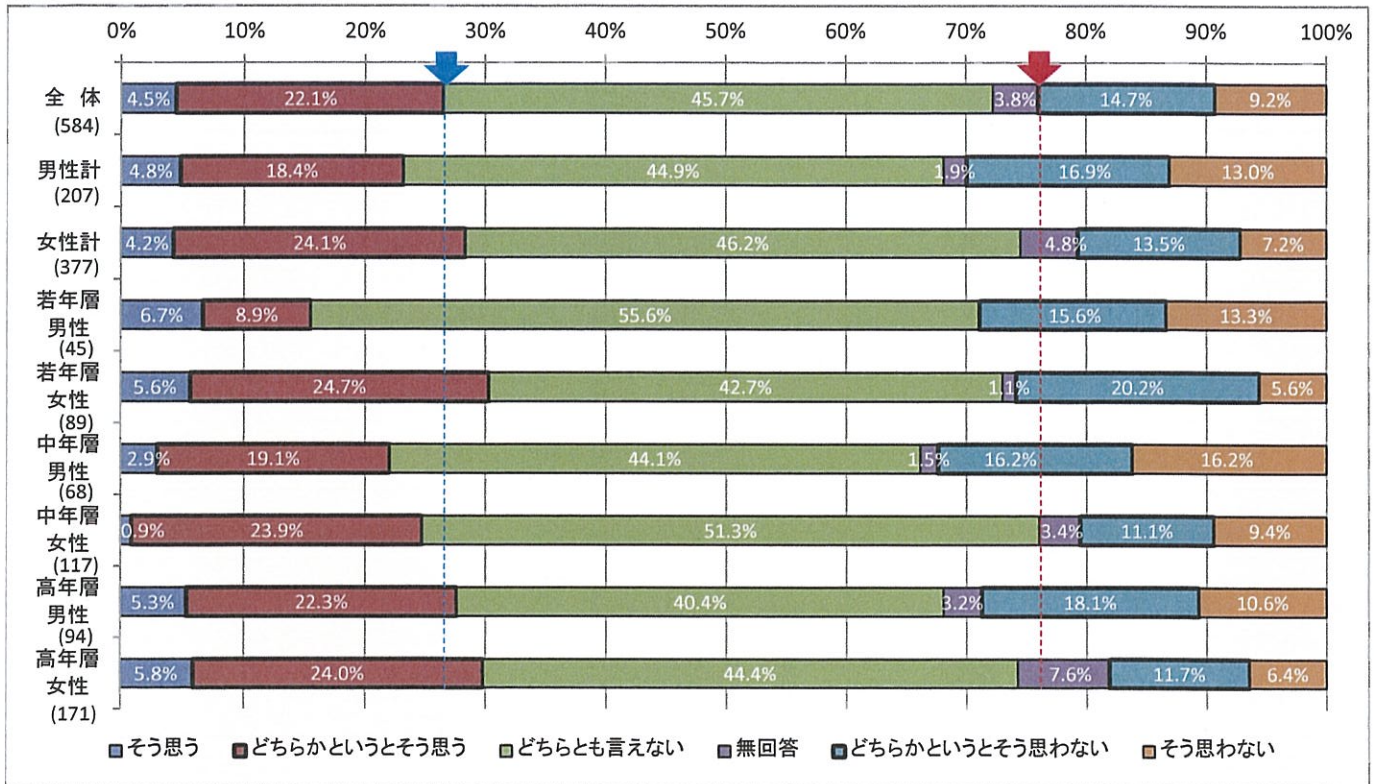


16 高齢者福祉

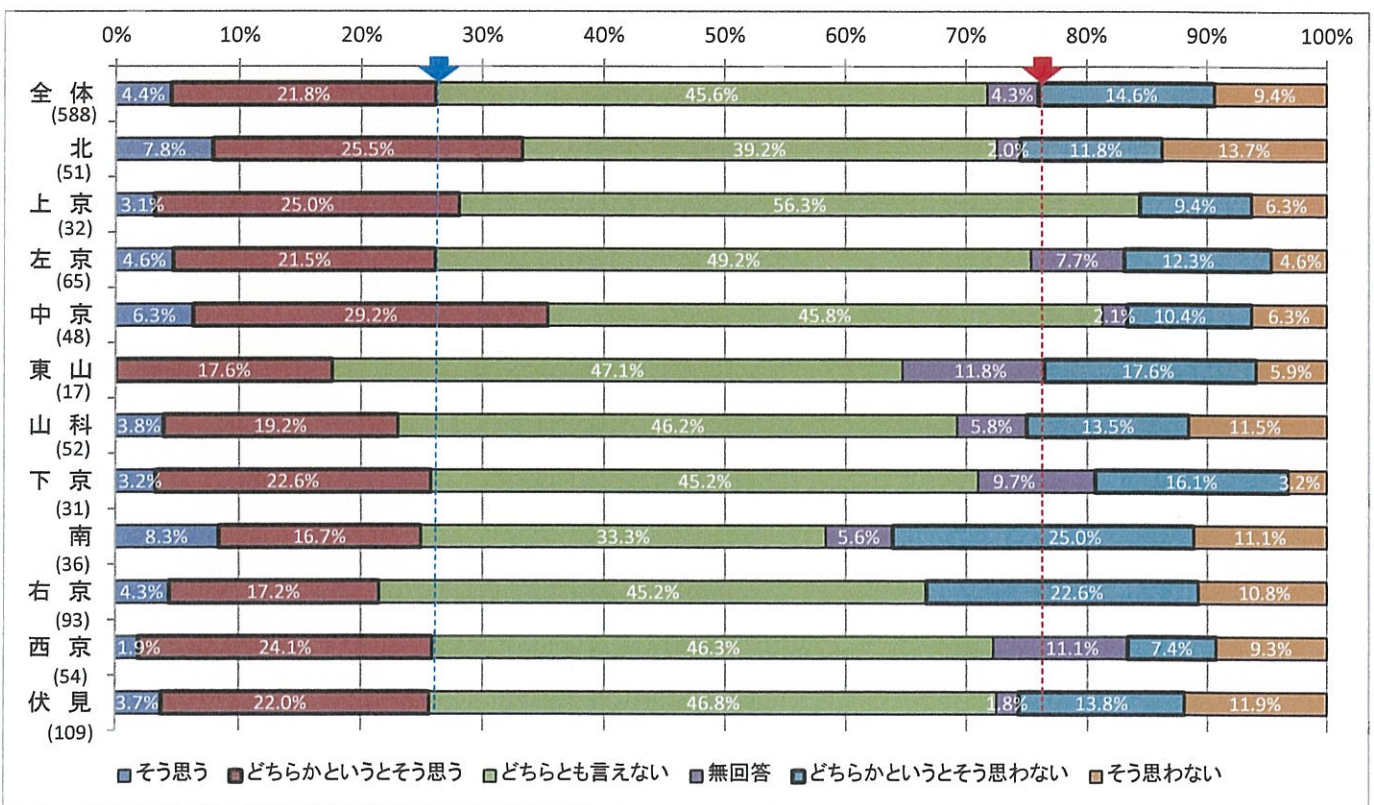
- 73 高齢者が敬われ、心身ともに健康で充実した暮らしを送れている。
- 74 高齢者の知恵や経験、技能が社会に活かされている。
- 75 高齢者が地域で見守られ支えられて、安心してらせるまちになっている。
- 76 介護サービスや住環境整備などが充実し、高齢者が住み慣れた地域でそのひとらしい暮らしを送れている。
- 77 高齢社会が進展するなか、介護職が重要な仕事となっている。

73 高齢者が敬われ、心身ともに健康で充実したくらしを送れている。

(1) 世代別・性別分析



(2) 居住区別分析



(3) コメント

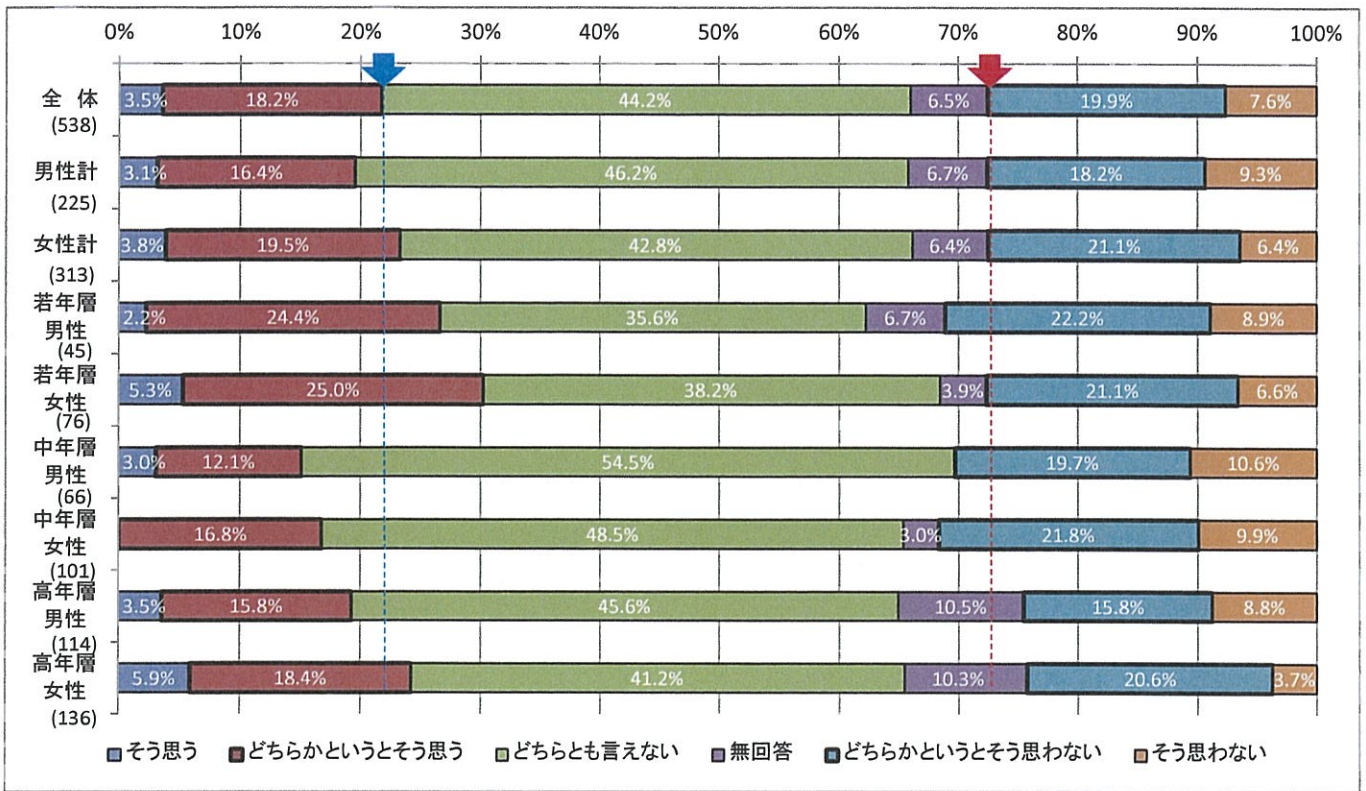
全体的には、どちらとも言えないの回答の割合が最も高かった。また、男性と女性との比較では、女性の方が肯定的な回答の割合が高く、男性の方が否定的な回答の割合が高かった。

世代別・性別を相対的にみると、肯定的な回答の割合では、大きな差は見られなかった。一方、否定的な回答の割合は、中年層男性において高かった。

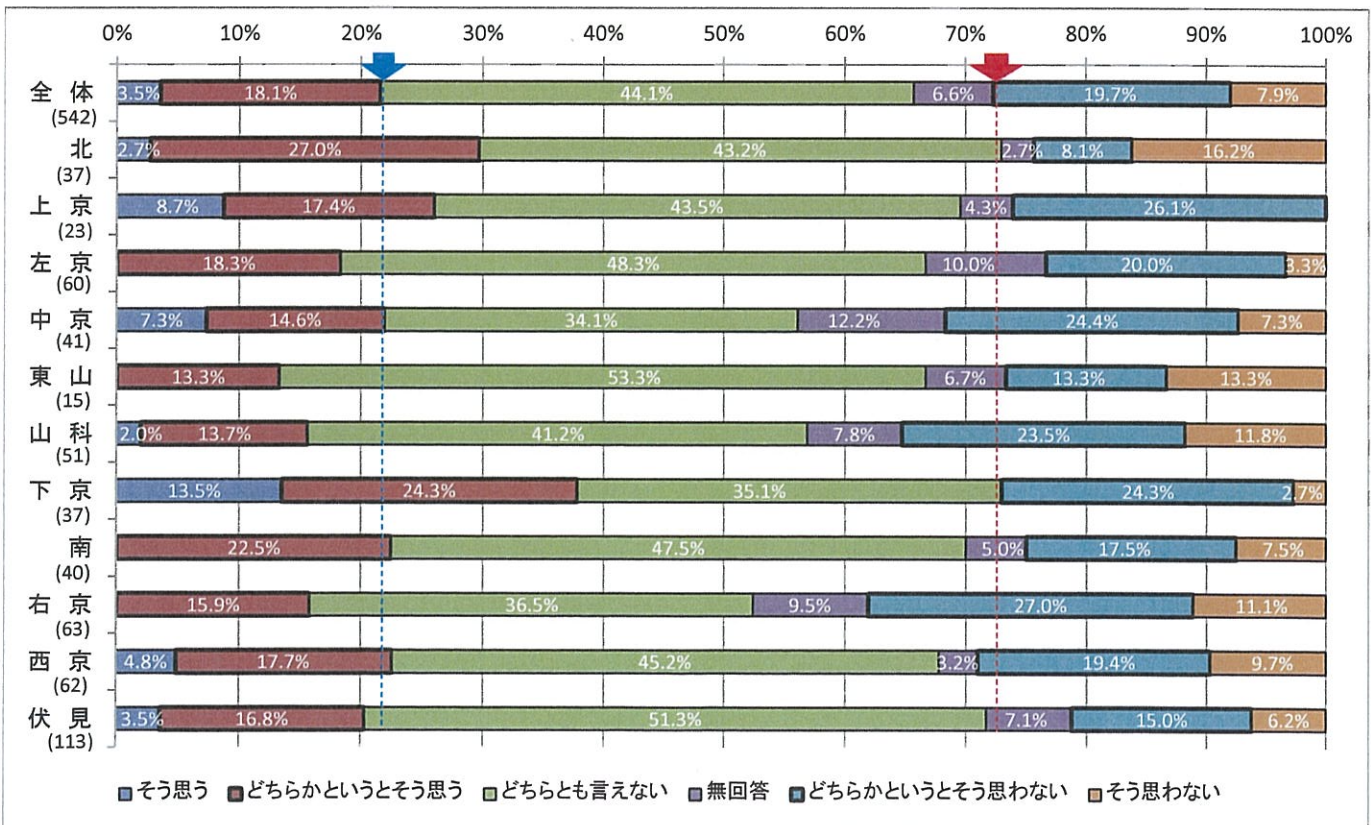
居住区別を相対的にみると、肯定的な回答の割合は、中京区及び北区において高かった。一方、否定的な回答の割合は、南区及び右京区において高かった。

74 高齢者の知恵や経験、技能が社会に活かされている。

(1) 世代別・性別分析



(2) 居住区別分析



(3) コメント

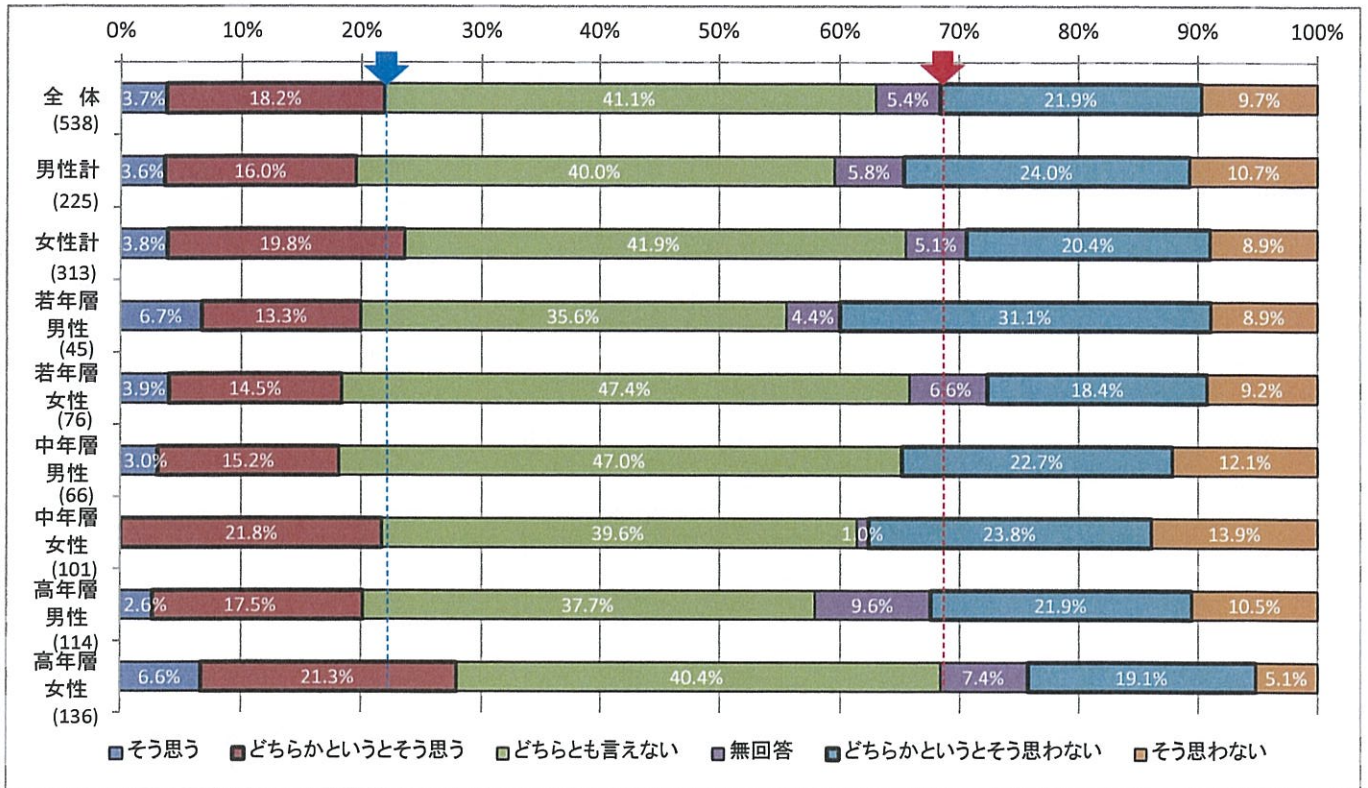
全体的には、どちらとも言えないの回答の割合が最も高かった。また、男性と女性との比較では、大きな差は見られなかった。

世代別・性別を相対的にみると、肯定的な回答の割合は、若年層女性において高かった。一方、否定的な回答の割合では、大きな差は見られなかった。

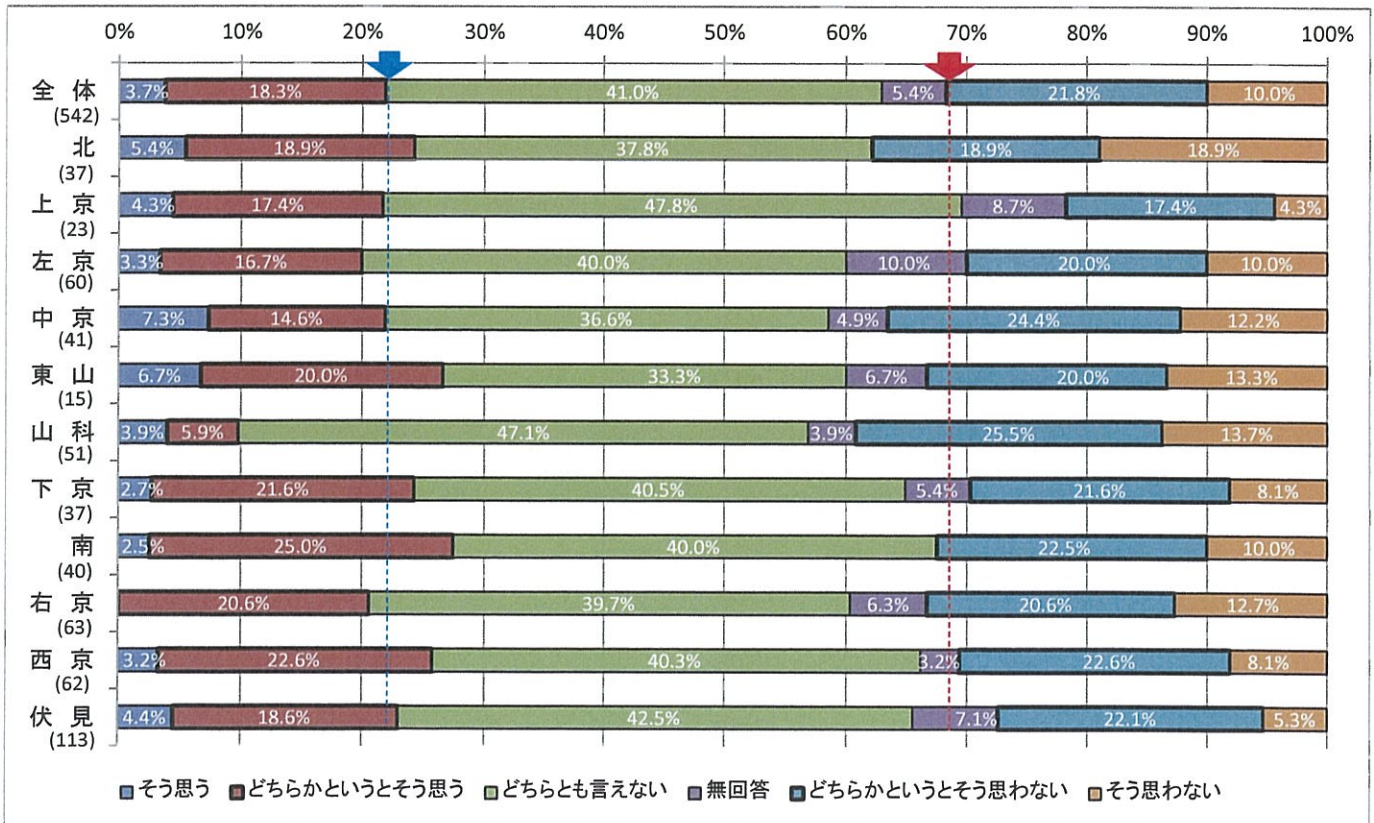
居住区別を相対的にみると、肯定的な回答の割合は、下京区及び北区において高かった。一方、否定的な回答の割合は、右京区及び山科区において高かった。

75 高齢者が地域で見守られ支えられて、安心してらせるまちになっている。

(1) 世代別・性別分析



(2) 居住区別分析

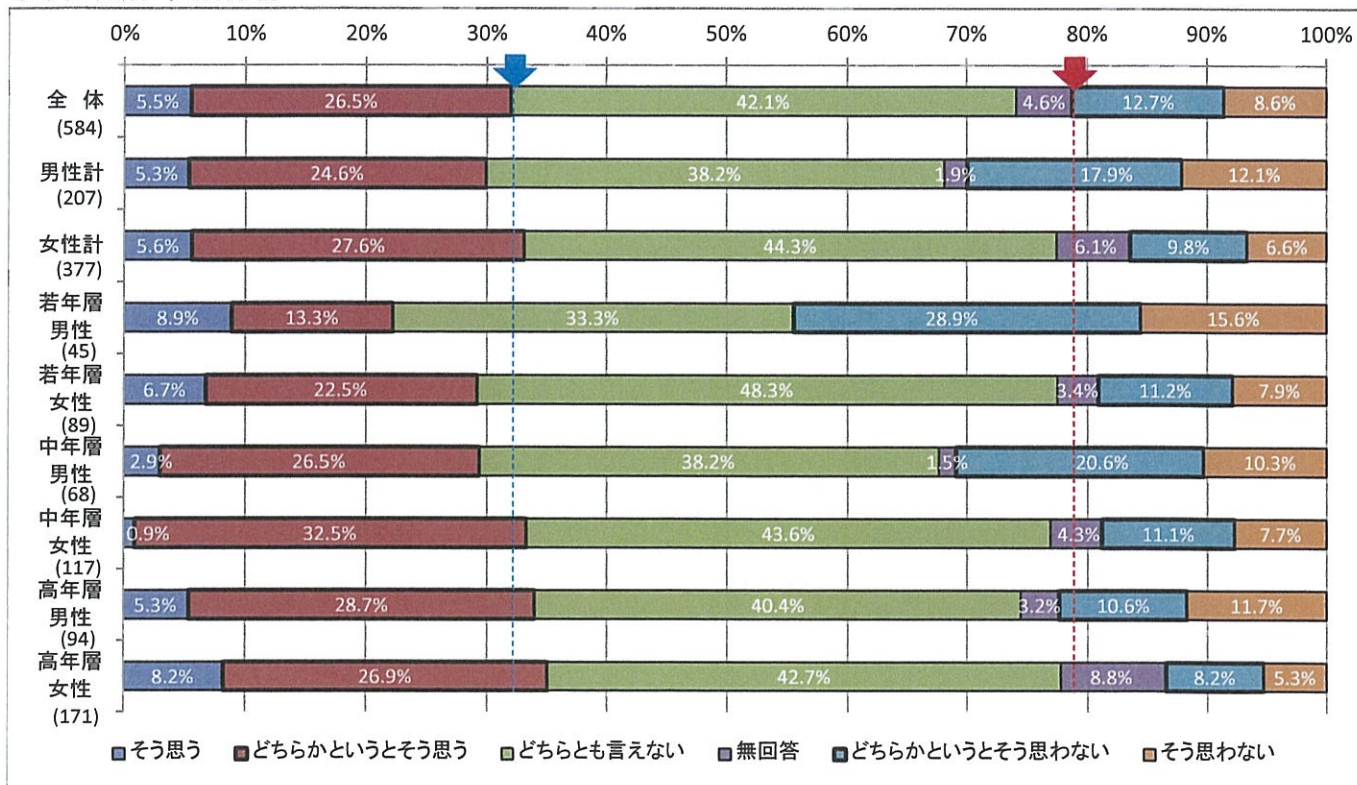


(3) コメント

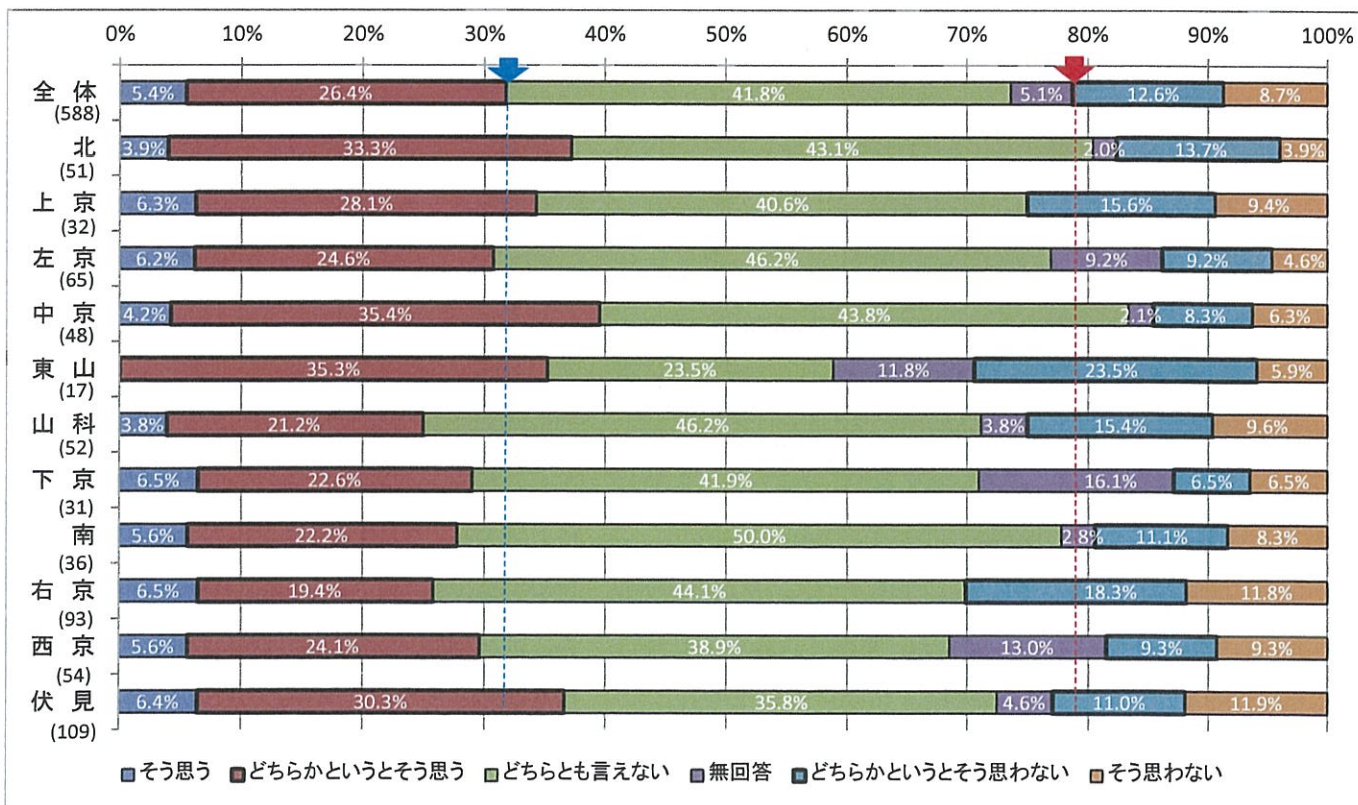
全体的には、どちらとも言えないの回答の割合が最も高かった。また、男性と女性との比較では、男性の方が否定的な回答の割合が高かった。
 世代別・性別を相対的にみると、肯定的な回答の割合は、高年層女性において高かった。一方、否定的な回答の割合は、若年層男性及び中年層女性において高かった。
 居住区別を相対的にみると、肯定的な回答の割合は、南区において高かった。一方、否定的な回答の割合は、山科区及び北区において高かった。

76 介護サービスや住環境整備などが充実し、高齢者が住み慣れた地域でそのひとらしい暮らしを送れている。

(1) 世代別・性別分析



(2) 居住区別分析

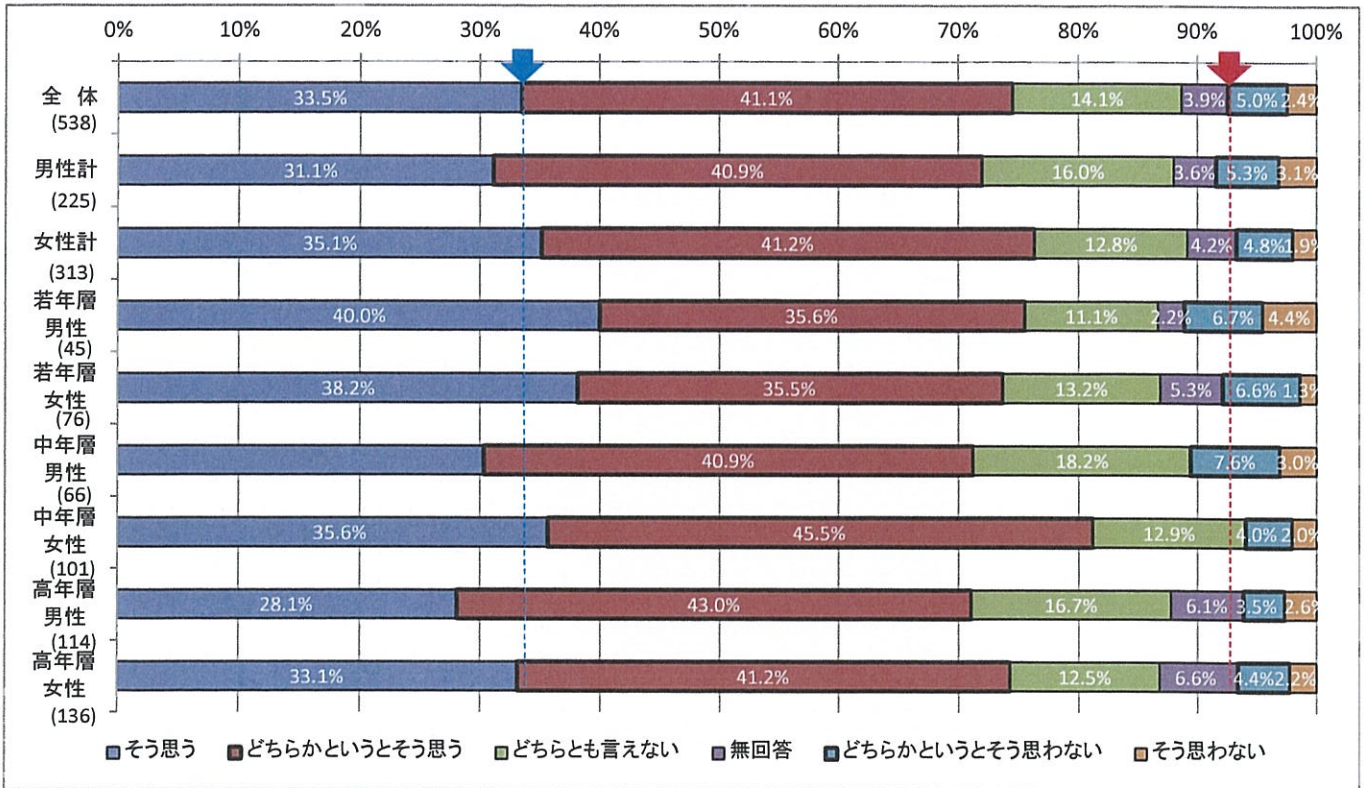


(3) コメント

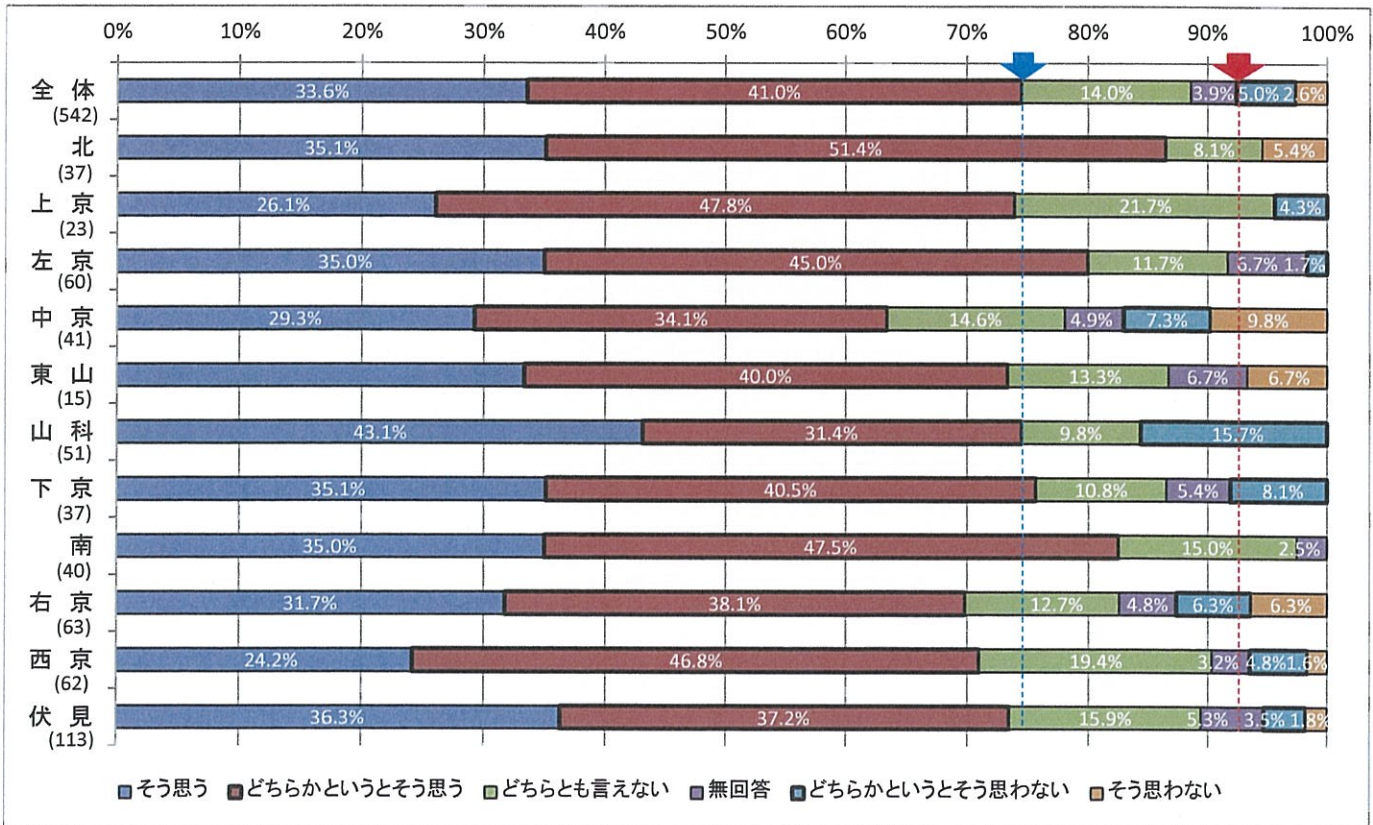
全体的には、どちらとも言えないの回答の割合が最も高かった。また、男性と女性との比較では、男性の方が否定的な回答の割合が高かった。
 世代別・性別を相対的にみると、肯定的な回答の割合では、大きな差は見られなかった。一方、否定的な回答の割合は、若年層男性及び中年層男性において高かった。
 居住区別を相対的にみると、肯定的な回答の割合は、中京区及び北区において高かった。一方、否定的な回答の割合は、右京区及び東山区において高かった。

77 高齢社会が進展するなか、介護職が重要な仕事となっている。

(1) 世代別・性別分析



(2) 居住区別分析



(3) コメント

全体的には、肯定的な回答の割合が最も高く、その数値は70%を超えた。また、男性と女性との比較では、大きな差は見られなかった。

世代別・性別を相対的にみると、肯定的な回答の割合は、中年層女性において高く、その数値は80%を超えた。一方、否定的な回答の割合では、大きな差は見られなかった。

居住区別を相対的にみると、肯定的な回答の割合は、北区、南区及び左京区において高く、中でも北区及び南区の数値は80%を超えた。一方、否定的な回答の割合は、中京区、山科区及び右京区において高かった。