

# 18 学校教育

83 保護者や地域のひとびとが学校のさまざまな活動に参画するなど、地域ぐるみの教育が進んでいる。

84 安全快適な学校施設や最新の設備など、充実した教育環境が整っている。

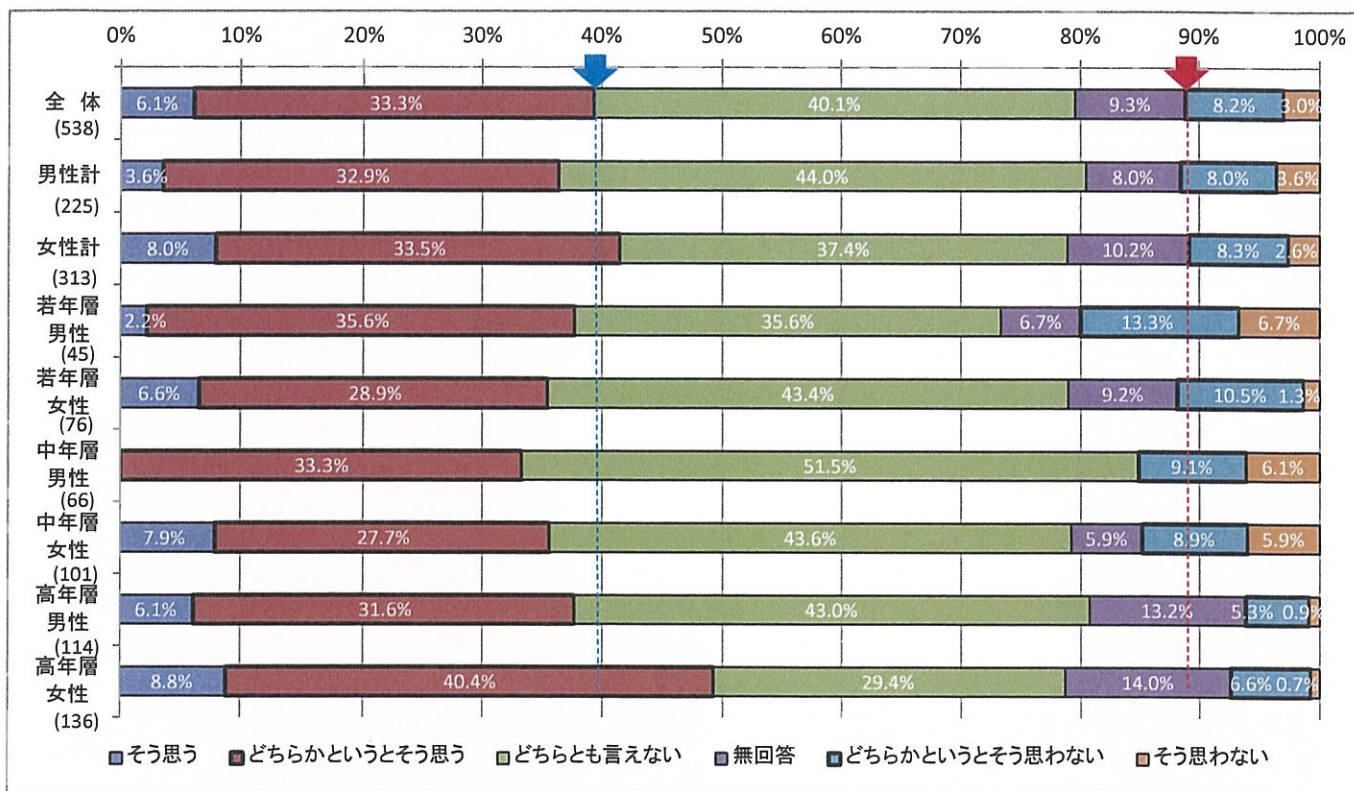
85 学校の先生は、他校の先生、保護者や地域のひとびとと連携して、子どもの教育に取り組んでいる。

86 子どもたちが参加できる、さまざまな学びやスポーツ、体験活動の機会がある。

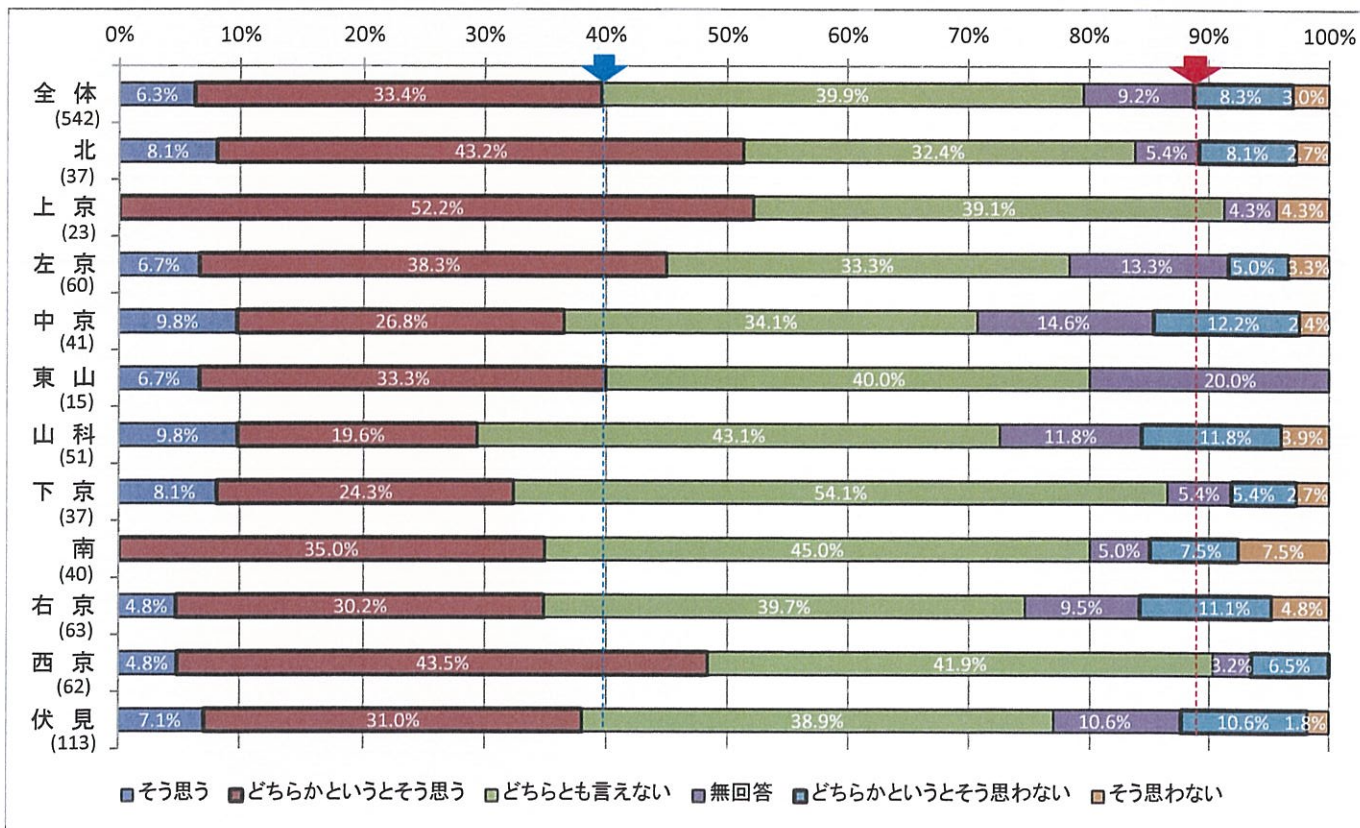
87 京都ならではの伝統文化や環境の教育が、社会を担える人材の育成に役立っている。

83 保護者や地域のひとびとが学校のさまざまな活動に参画するなど、地域ぐるみの教育が進んでいる。

(1) 世代別・性別分析



(2) 居住区別分析

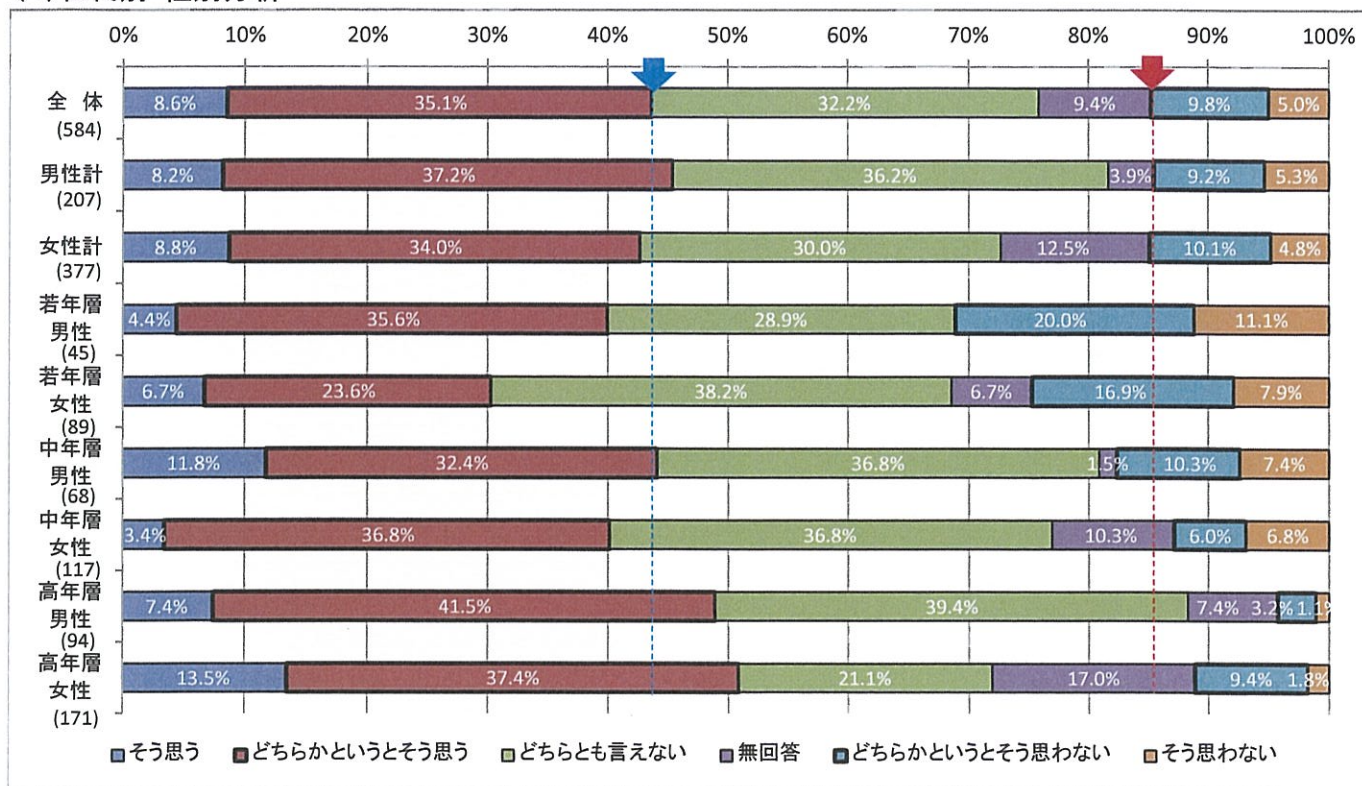


(3) コメント

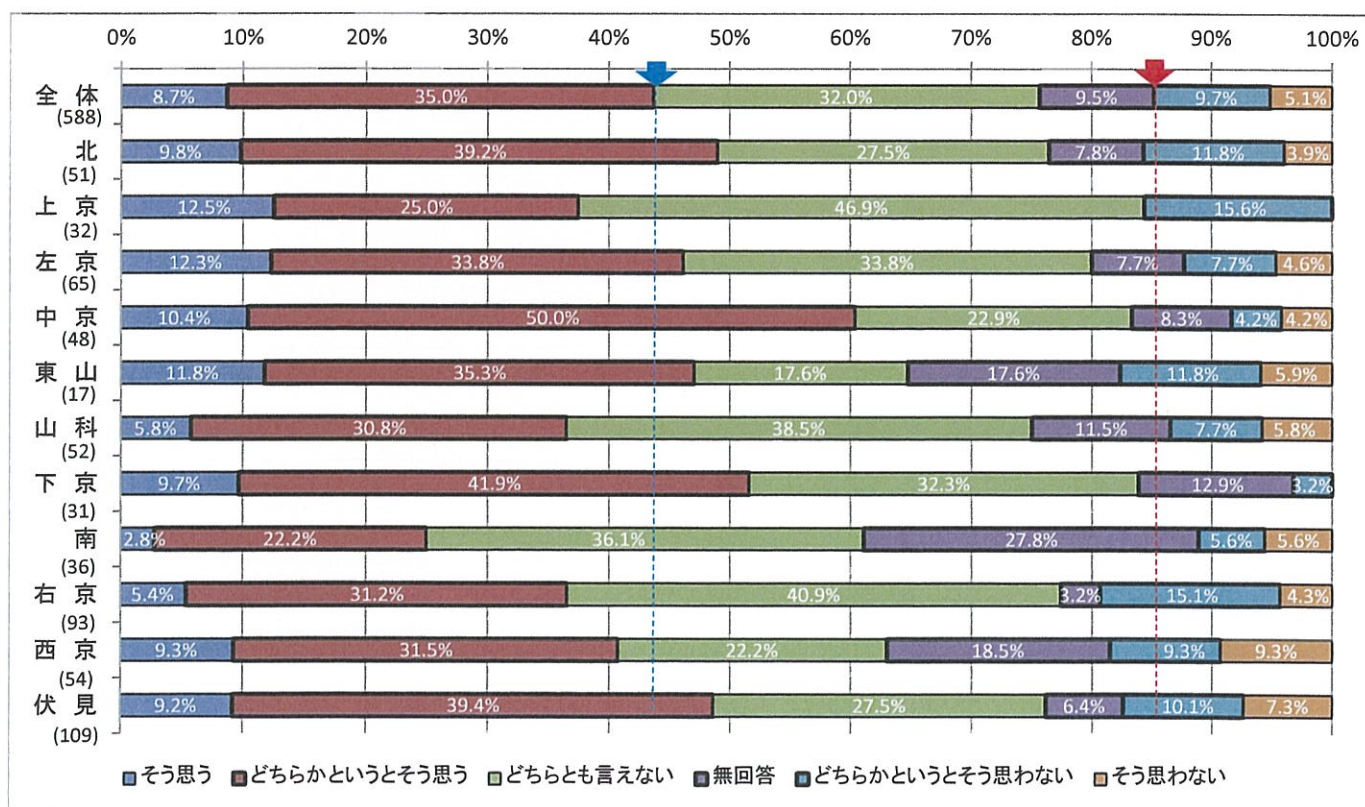
全体的には、どちらとも言えないの回答の割合が最も高かった。また、男性と女性との比較では、女性の方が肯定的な回答の割合が高かった。  
 世代別・性別を相対的にみると、肯定的な回答の割合は、高年層女性において高かった。一方、否定的な回答の割合は、若年層男性において高かった。  
 居住区別を相対的にみると、肯定的な回答の割合は、上京区、北区、西京区及び左京区において高かった。一方、否定的な回答の割合では、大きな差は見られなかった。

## 84 安全快適な学校施設や最新の設備など、充実した教育環境が整っている。

### (1) 世代別・性別分析



### (2) 居住区別分析



### (3) コメント

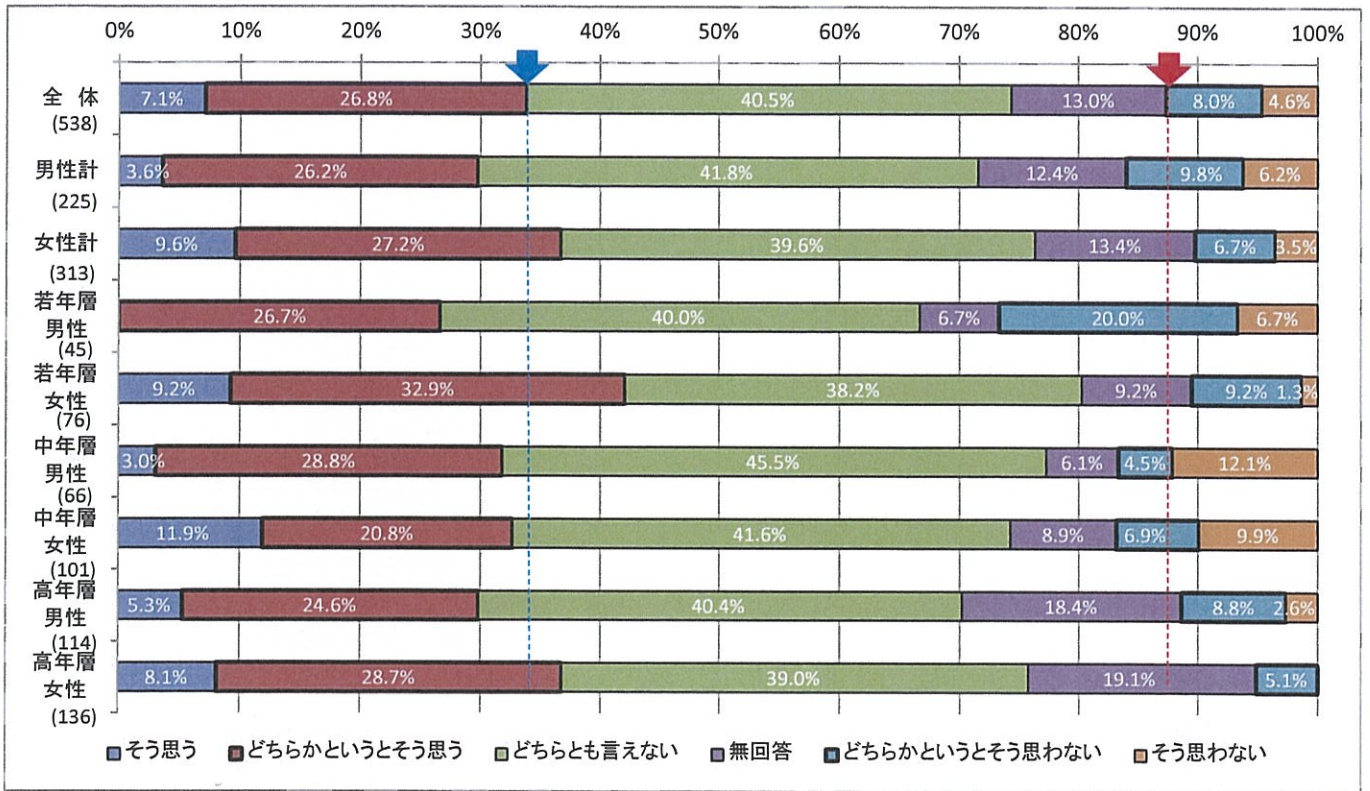
全体的には、肯定的な回答の割合が最も高かった。また、男性と女性との比較では、大きな差は見られなかった。

世代別・性別を相対的にみると、肯定的な回答の割合は、高年層女性及び高年層男性において高かった。一方、否定的な回答の割合は、若年層男性及び若年層女性において高かった。

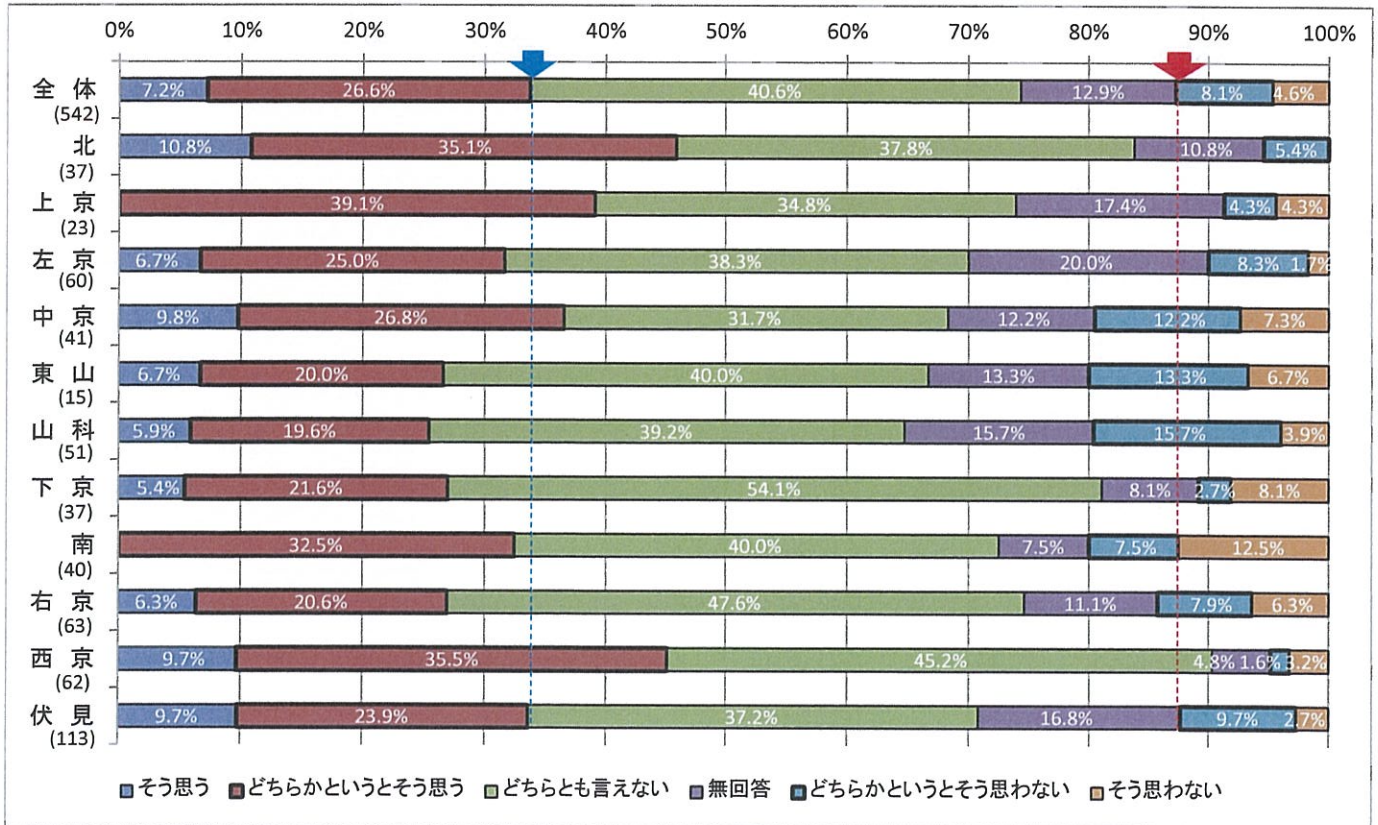
居住区別を相対的にみると、肯定的な回答の割合は、中京区、下京区及び北区において高かった。一方、否定的な回答の割合では、大きな差は見られなかった。

85 学校の先生は、他校の先生、保護者や地域のひとびとと連携して、子どもの教育に取り組んでいる。

(1) 世代別・性別分析



(2) 居住区別分析

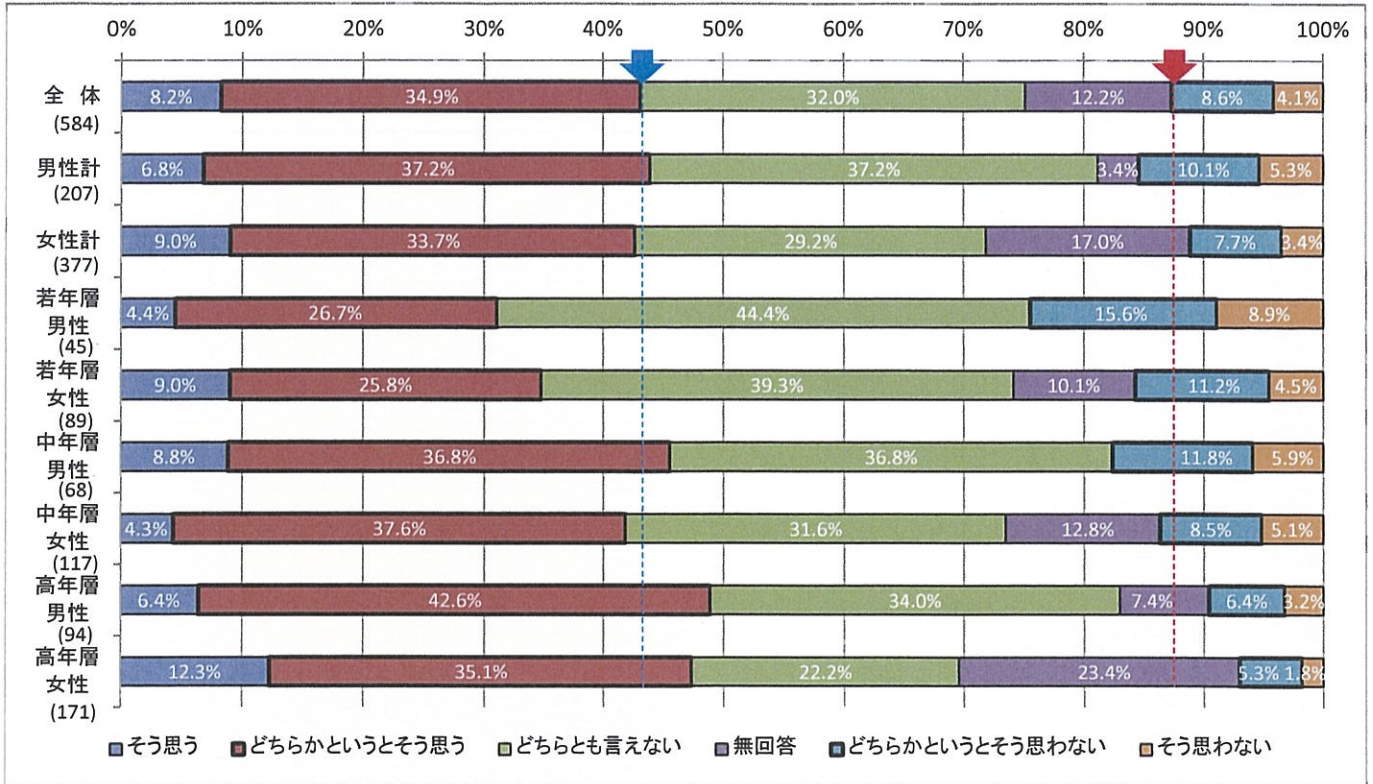


(3) コメント

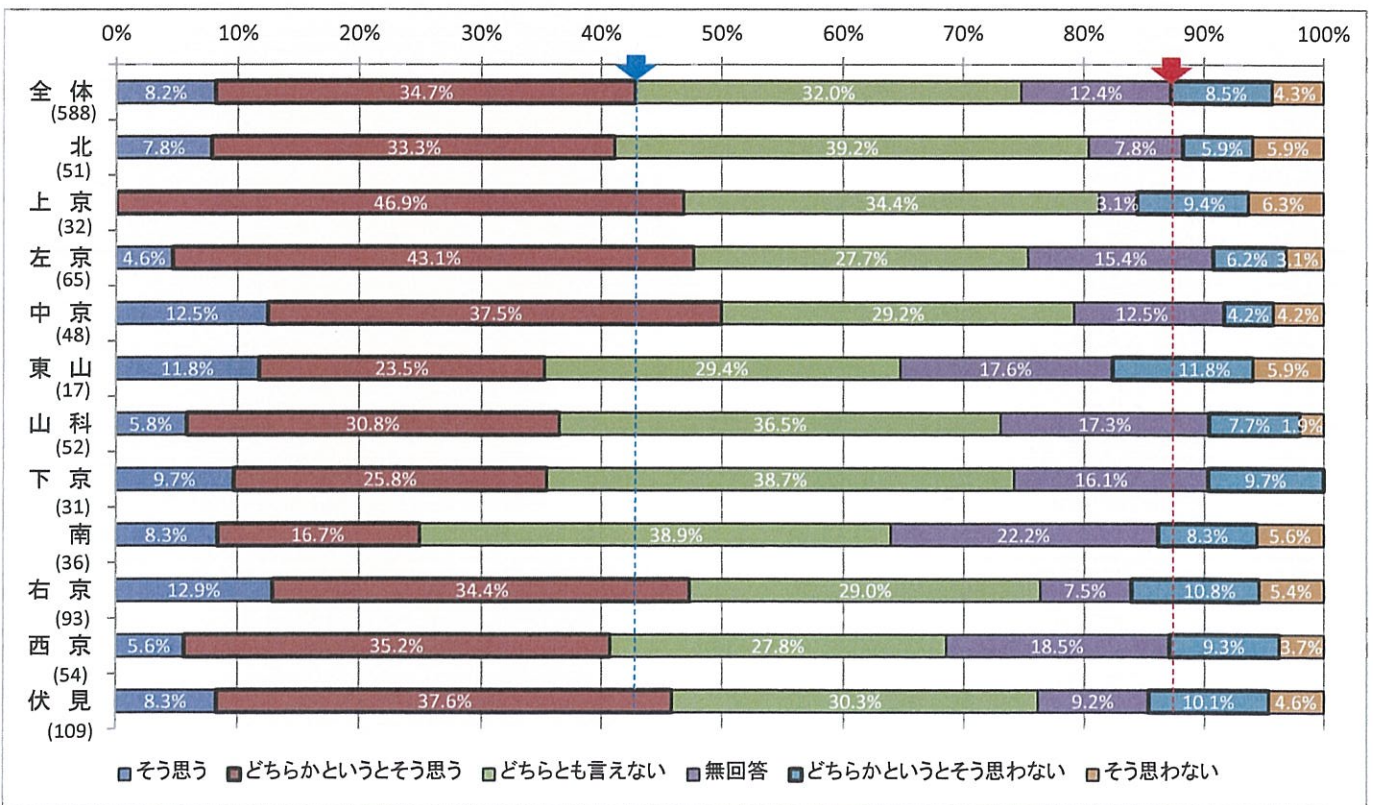
全体的には、どちらとも言えないの回答の割合が最も高かった。また、男性と女性との比較では、女性の方が肯定的な回答の割合が高く、男性の方が否定的な回答の割合が高かった。  
 世代別・性別を相対的にみると、肯定的な回答の割合は、若年層女性において高かった。一方、否定的な回答の割合は、若年層男性において高かった。  
 居住区別を相対的にみると、肯定的な回答の割合は、北区、西京区及び上京区において高かった。一方、否定的な回答の割合は、東山区、南区、山科区及び中京区において高かった。

## 86 子どもたちが参加できる、さまざまな学びやスポーツ、体験活動の機会がある。

### (1) 世代別・性別分析



### (2) 居住区別分析



### (3) コメント

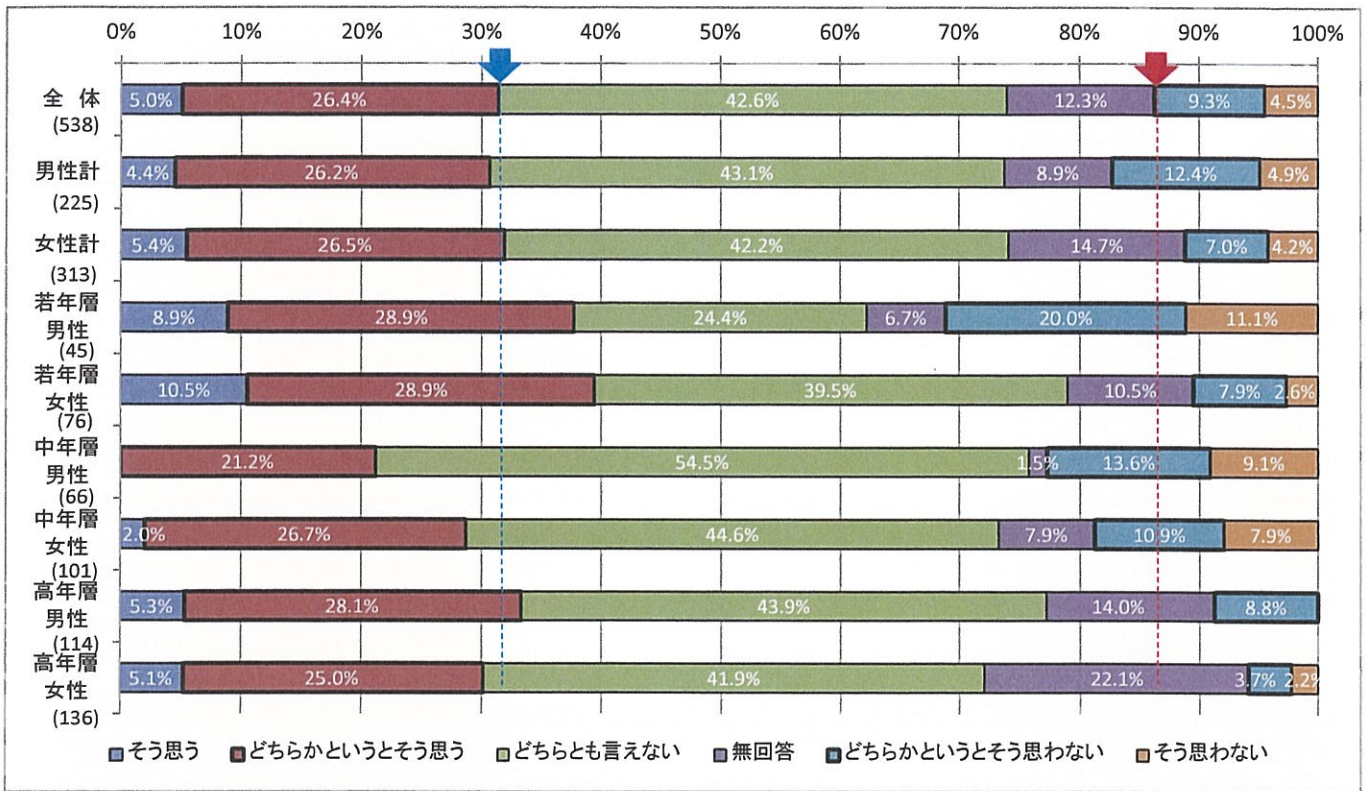
全体的には、肯定的な回答の割合が最も高かった。また、男性と女性との比較では、大きな差は見られなかった。

世代別・性別を相対的にみると、肯定的な回答の割合は、高年層男性において高かった。一方、否定的な回答の割合は、若年層男性において高かった。

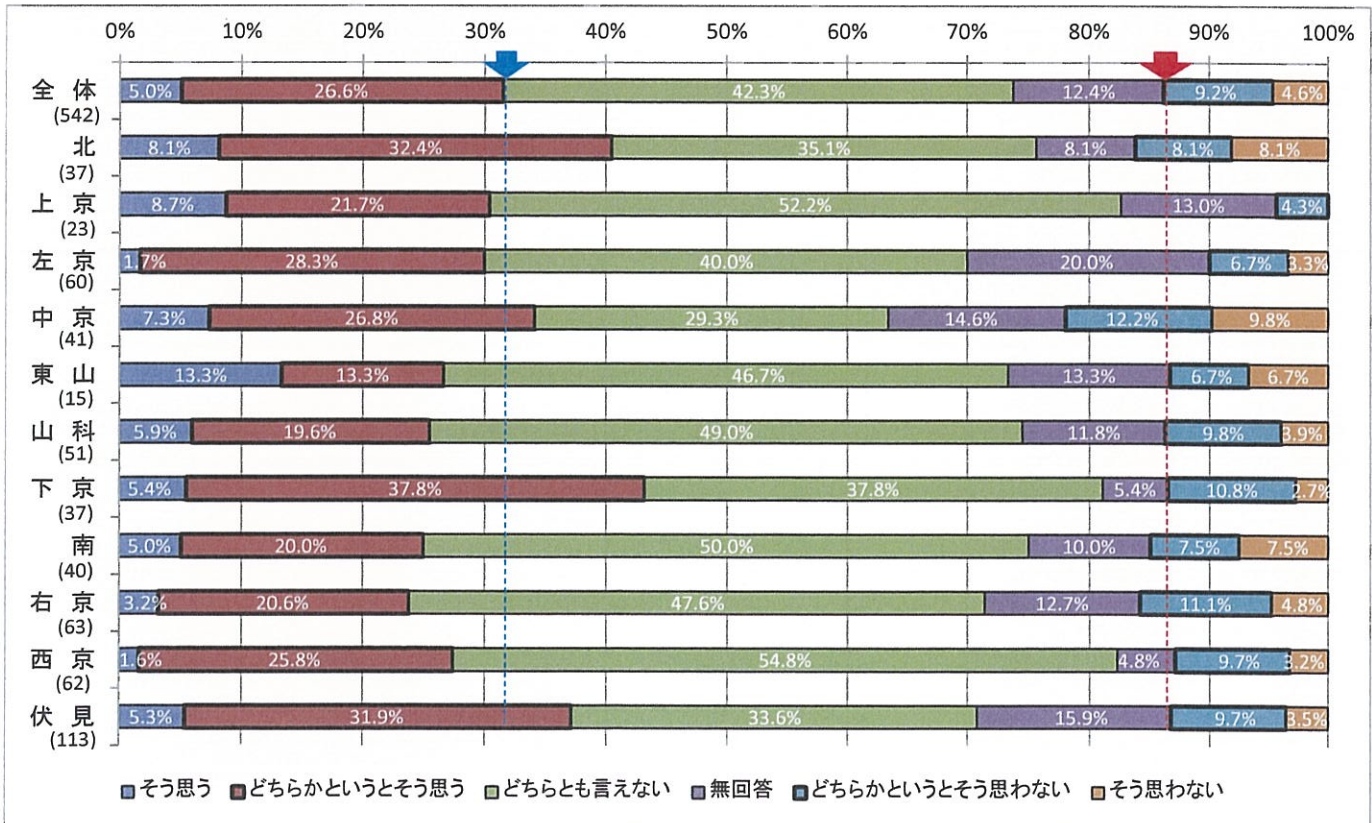
居住区別を相対的にみると、肯定的な回答の割合は、中京区において高かった。一方、否定的な回答の割合では、大きな差は見られなかった。

87 京都ならではの伝統文化や環境の教育が、社会を担える人材の育成に役立っている。

(1) 世代別・性別分析



(2) 居住区別分析



(3) コメント

全体的には、どちらとも言えないの回答の割合が最も高かった。また、男性と女性との比較では、男性の方が否定的な回答の割合が高かった。  
 世代別・性別を相対的にみると、肯定的な回答の割合は、若年層女性及び若年層男性において高かった。一方、否定的な回答の割合は、若年層男性、中年層男性及び中年層女性において高かった。  
 居住区別を相対的にみると、肯定的な回答の割合は、下京区、北区及び伏見区において高かった。一方、否定的な回答の割合は、中京区において高かった。