

19 生涯学習

88 京都には、大学や博物館、神社仏閣、企業、NPOなどが提供する学習機会が豊富にある。

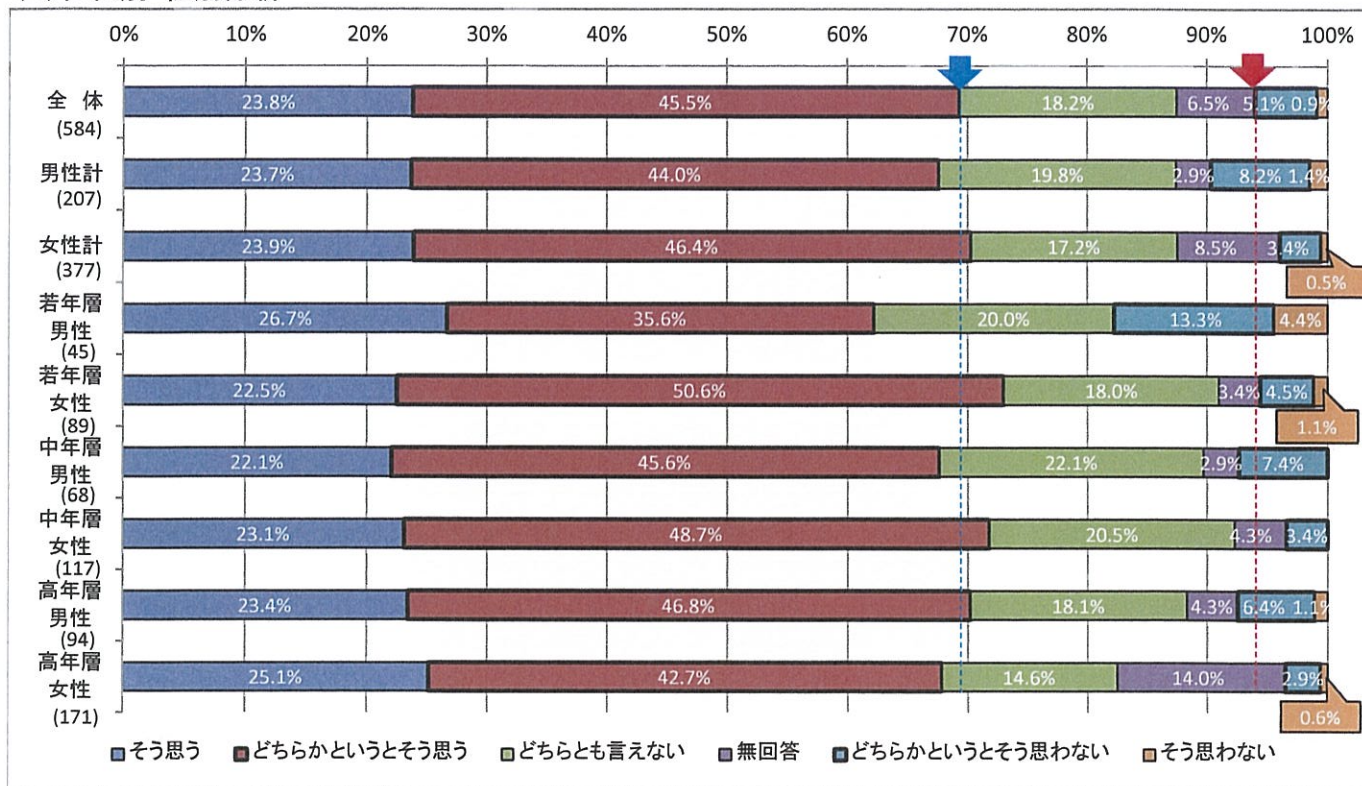
89 生涯にわたって自ら学習したことが、仕事や社会活動に役立っている。

90 地域での取組において、幅広い世代がともに学べる機会が充実している。

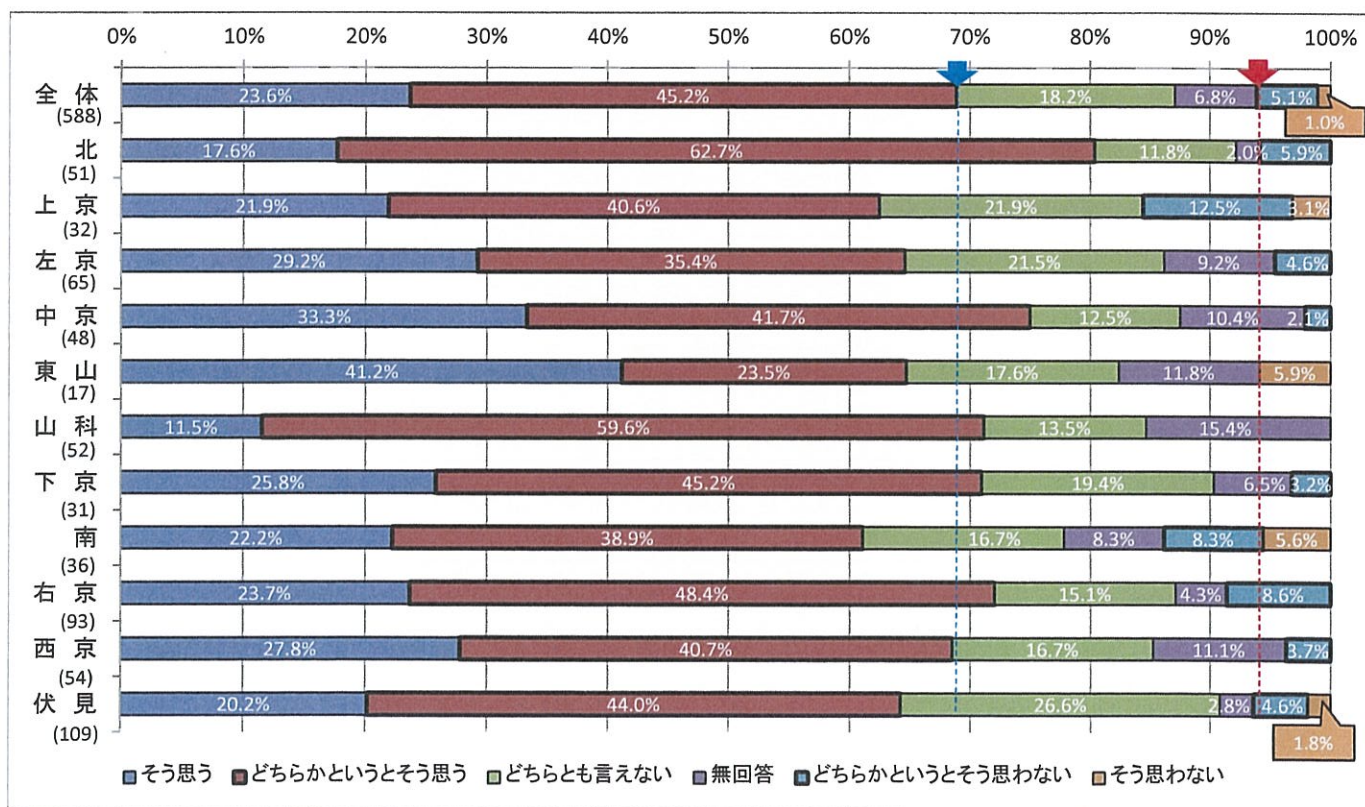
91 子どもを社会の宝として社会全体で育む意識と行動が広がっている。

88 京都には、大学や博物館、神社仏閣、企業、NPOなどが提供する学習機会が豊富にある。

(1) 世代別・性別分析



(2) 居住区別分析

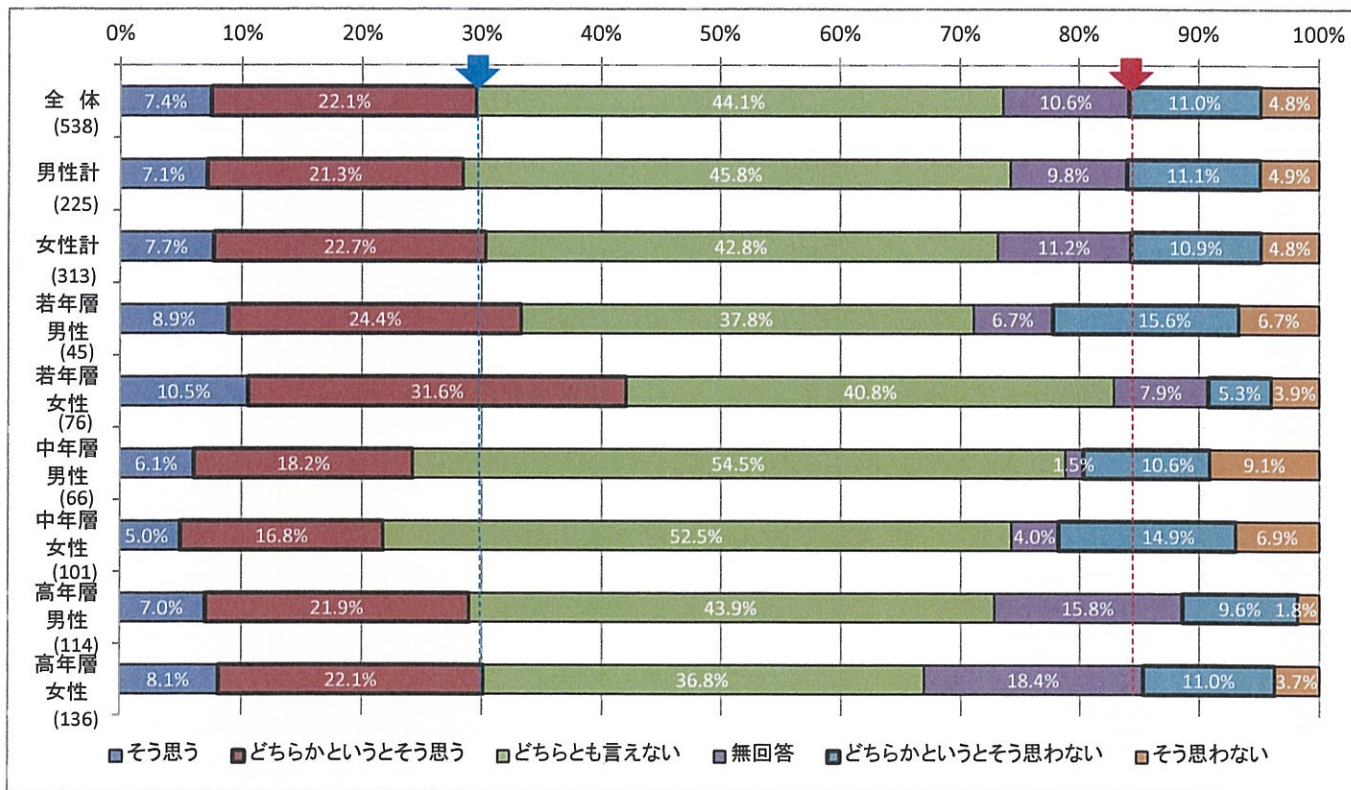


(3) コメント

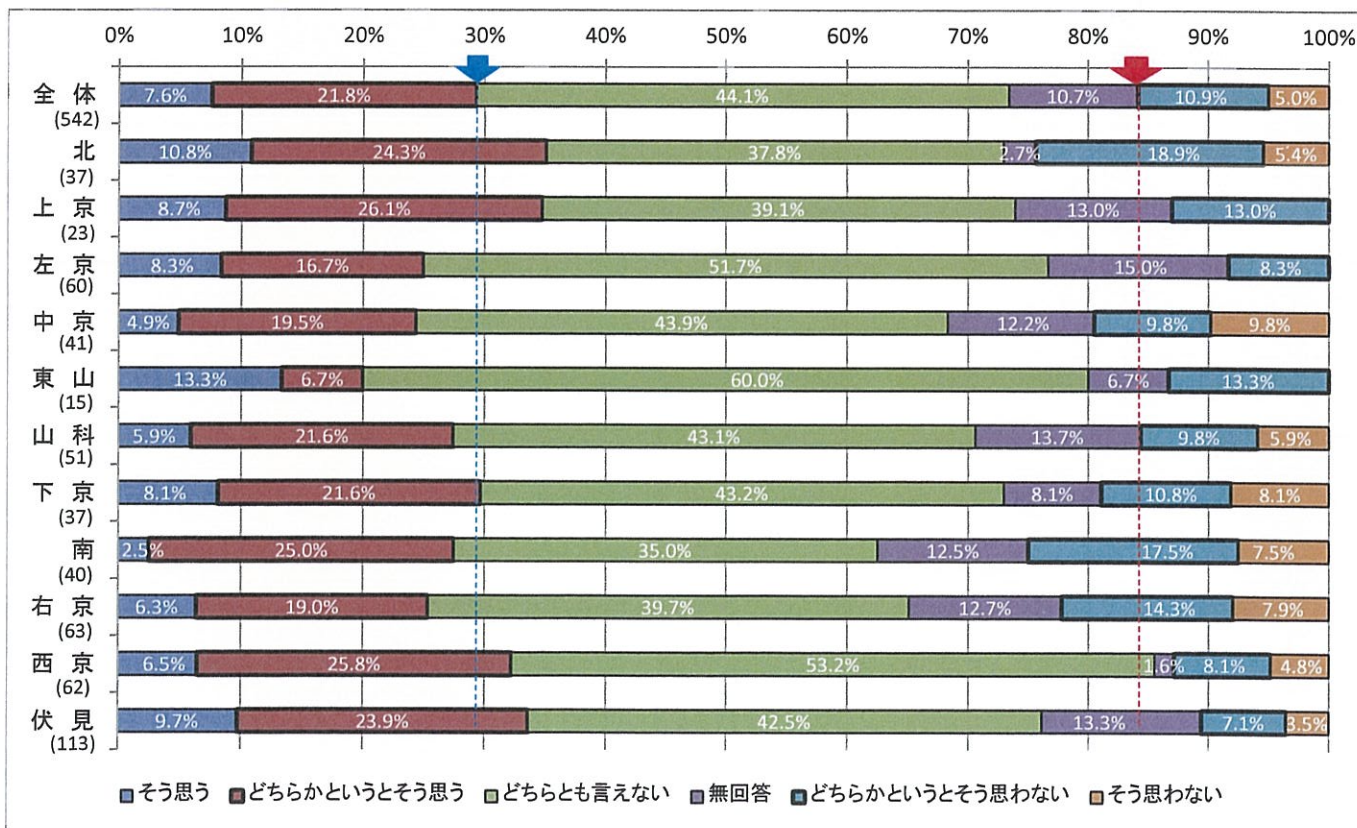
全体的には、肯定的な回答の割合が最も高かった。また、男性と女性との比較では、男性の方が否定的な回答の割合が高かった。
 世代別・性別を相対的にみると、肯定的な回答の割合では、大きな差は見られなかった。一方、否定的な回答の割合は、若年層男性において高かった。
 居住区別を相対的にみると、肯定的な回答の割合は、北区及び中京区において高く、中でも北区の数値は80%を超えた。一方、否定的な回答の割合は、上京区及び南区において高かった。

89 生涯にわたって自ら学習したことが、仕事や社会活動に役立っている。

(1) 世代別・性別分析



(2) 居住区別分析



(3) コメント

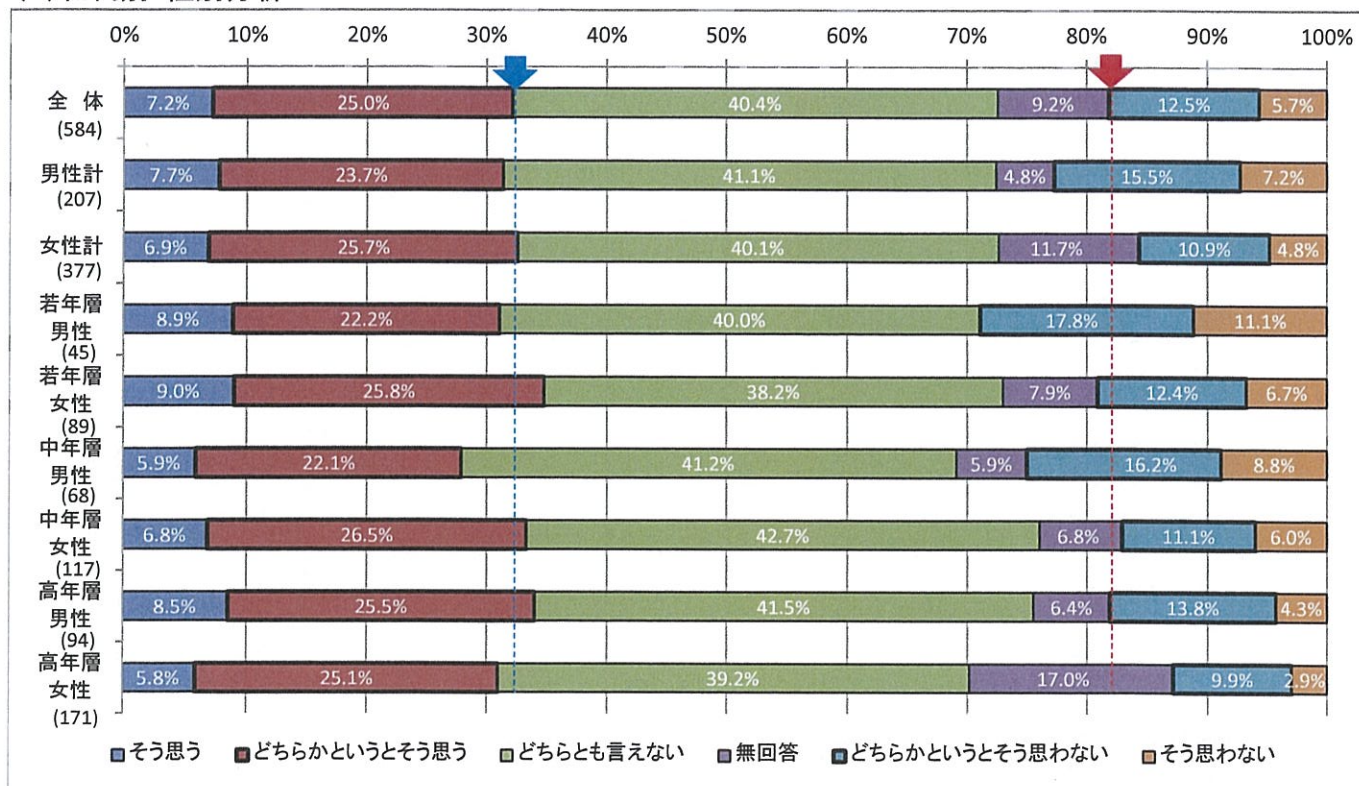
全体的には、どちらとも言えないの回答の割合が最も高かった。また、男性と女性との比較では、大きな差は見られなかった。

世代別・性別を相対的にみると、肯定的な回答の割合は、若年層女性において高かった。一方、否定的な回答の割合は、若年層男性及び中年層女性において高かった。

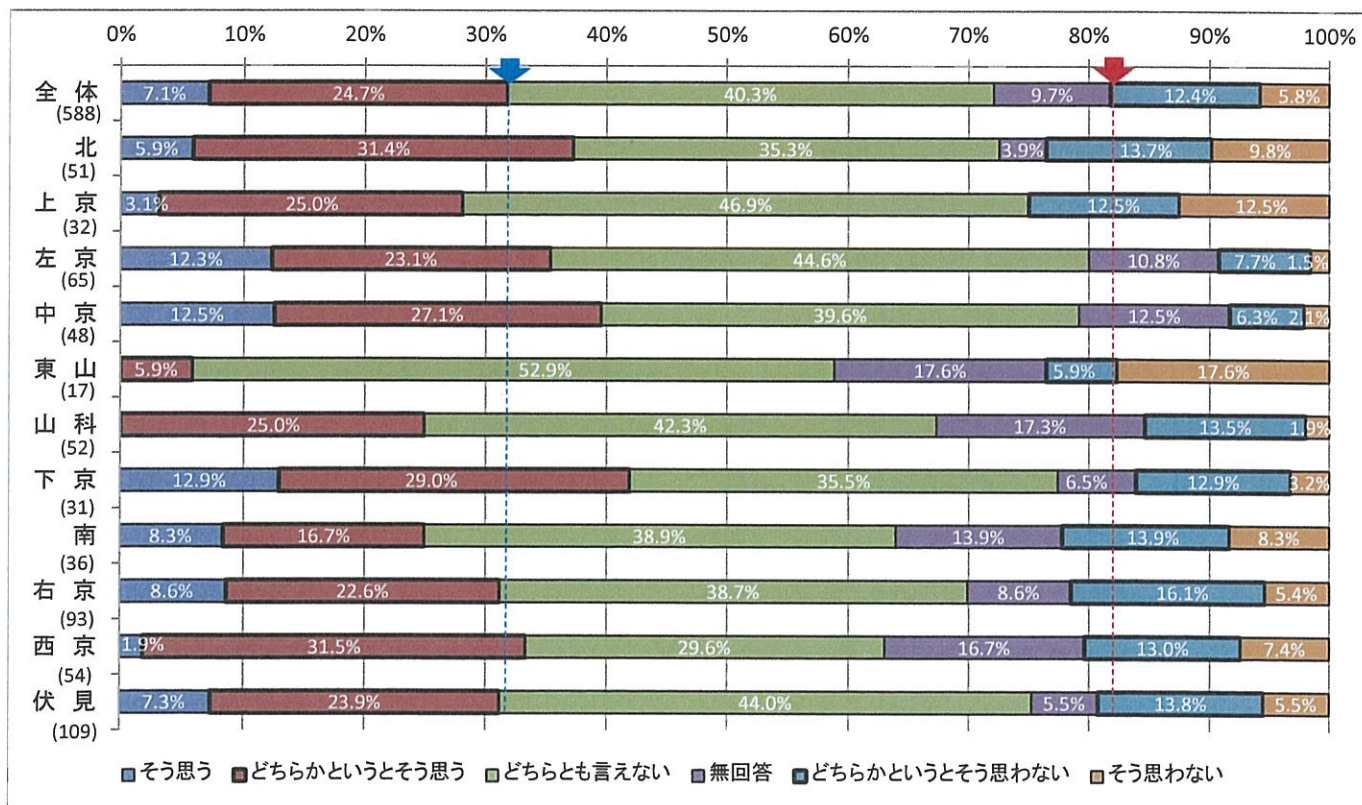
居住区別を相対的にみると、肯定的な回答の割合は、北区及び上京区において高かった。一方、否定的な回答の割合は、南区、北区及び右京区において高かった。

90 地域での取組において、幅広い世代がともに学べる機会が充実している。

(1) 世代別・性別分析



(2) 居住区別分析



(3) コメント

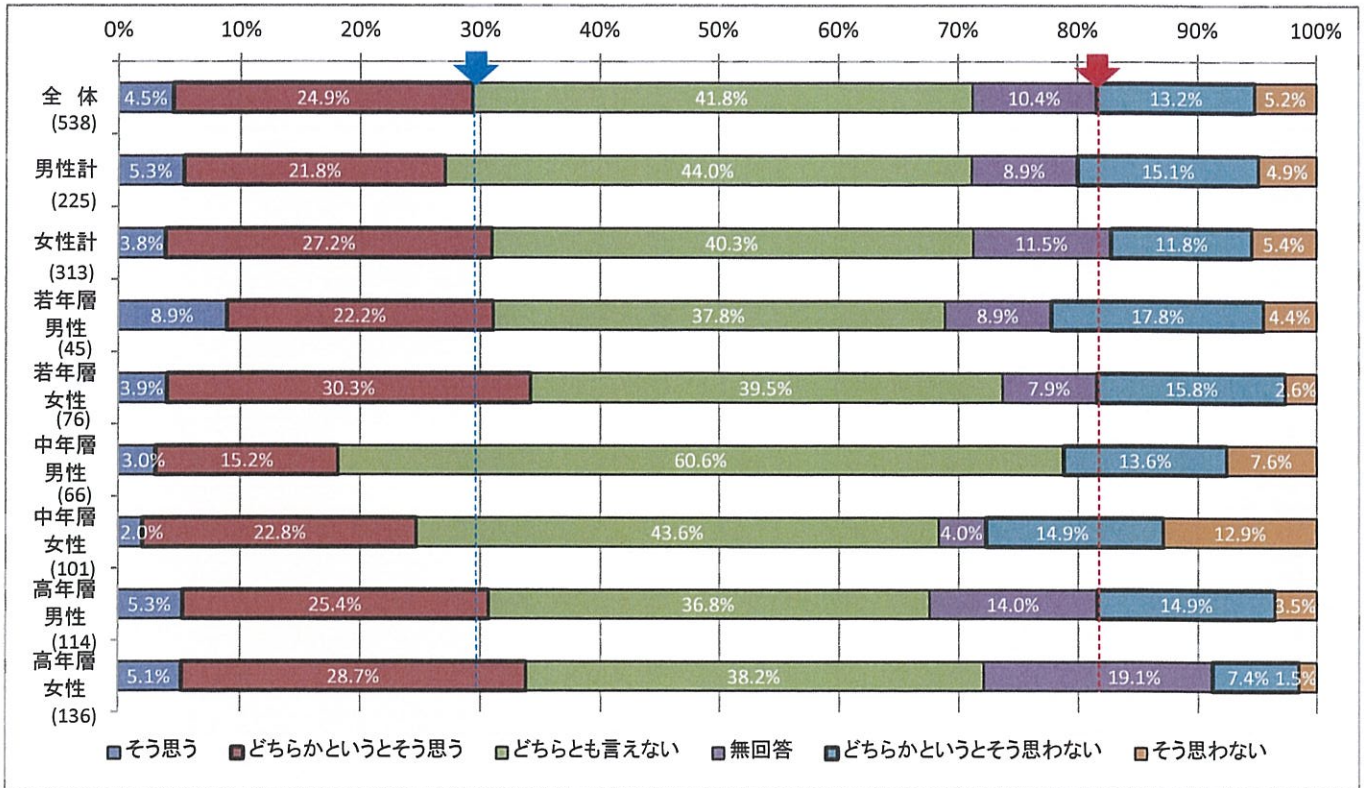
全体的には、どちらとも言えないの回答の割合が最も高かった。また、男性と女性との比較では、男性の方が否定的な回答の割合が高かった。

世代別・性別を相対的にみると、肯定的な回答の割合では、大きな差は見られなかった。一方、否定的な回答の割合は、若年層男性及び中年層男性において高かった。

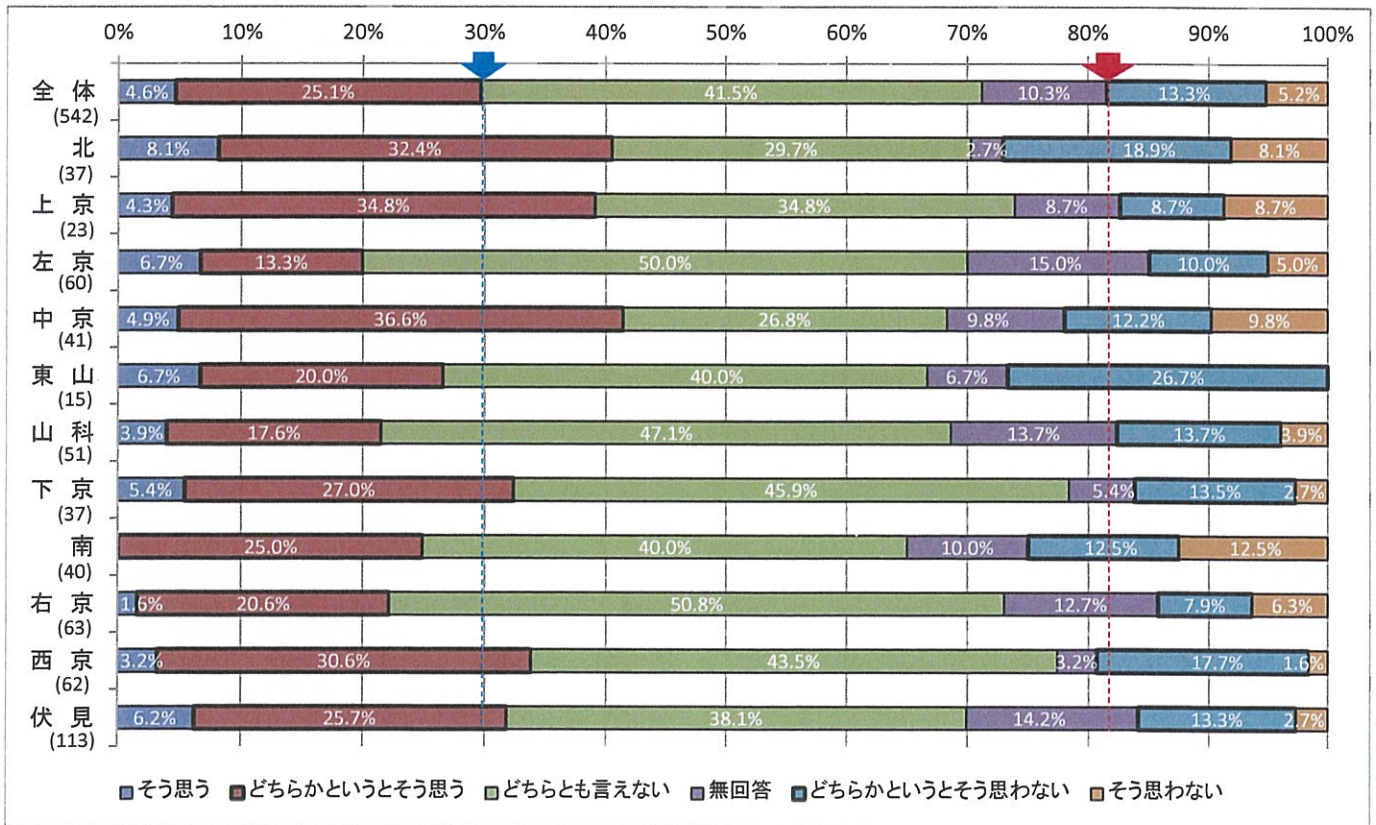
居住区別を相対的にみると、肯定的な回答の割合は、下京区、中京区及び北区において高かった。一方、否定的な回答の割合は、上京区、北区及び東山区において高かった。

91 子どもを社会の宝として社会全体で育む意識と行動が広がっている。

(1) 世代別・性別分析



(2) 居住区別分析



(3) コメント

全体的には、どちらとも言えないの回答の割合が最も高かった。また、男性と女性との比較では、大きな差は見られなかった。

世代別・性別を相対的にみると、肯定的な回答の割合では、大きな差は見られなかった。一方、否定的な回答の割合は、中年層女性において高かった。

居住区別を相対的にみると、肯定的な回答の割合は、中京区、北区及び上京区において高かった。一方、否定的な回答の割合は、北区、東山区及び南区において高かった。

