

24 住宅

112 長く大切に使える住宅が増えている。

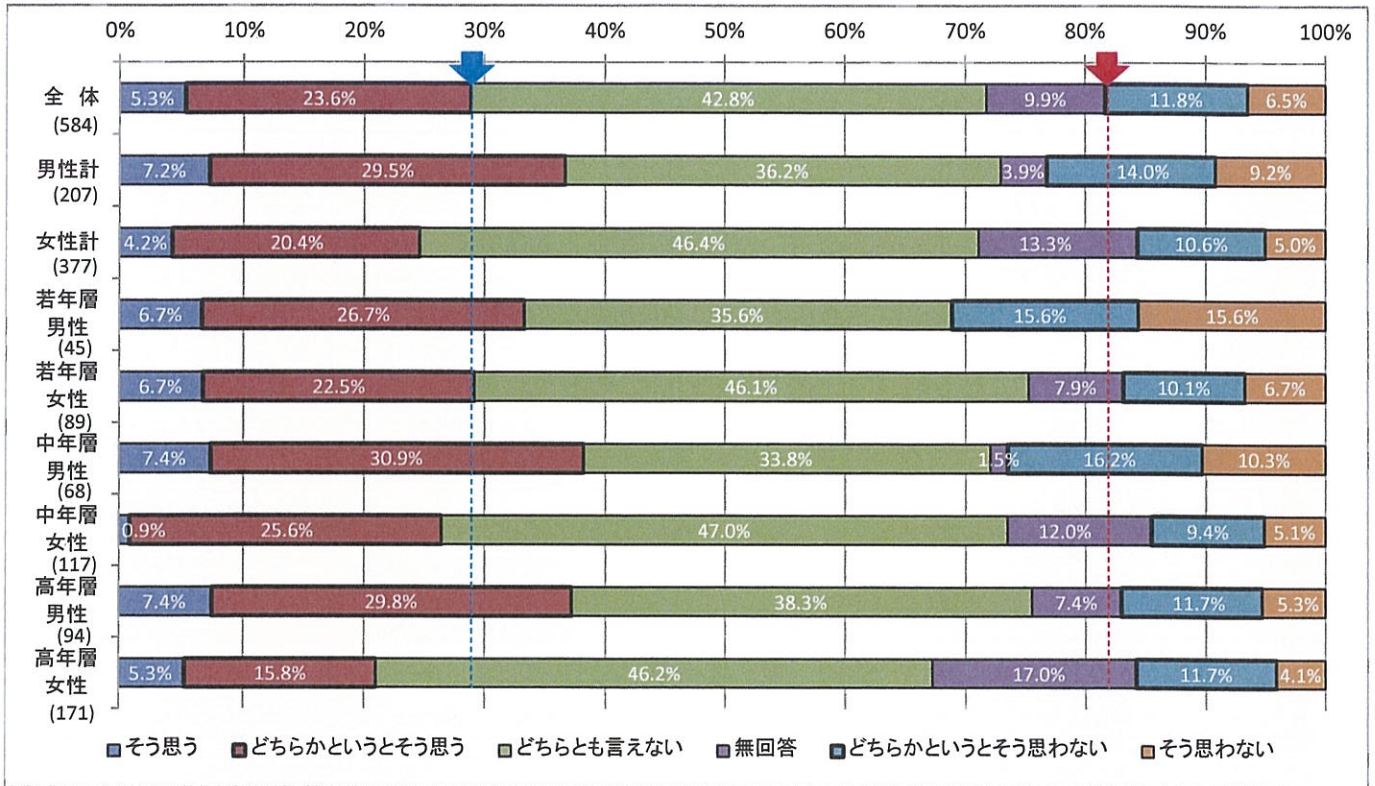
113 地域の行事や自治会活動に、以前から住んでいるひとも、新しく転入してきたひとも、分け隔てなく参加している。

114 身近な地域で空き家が減っている。

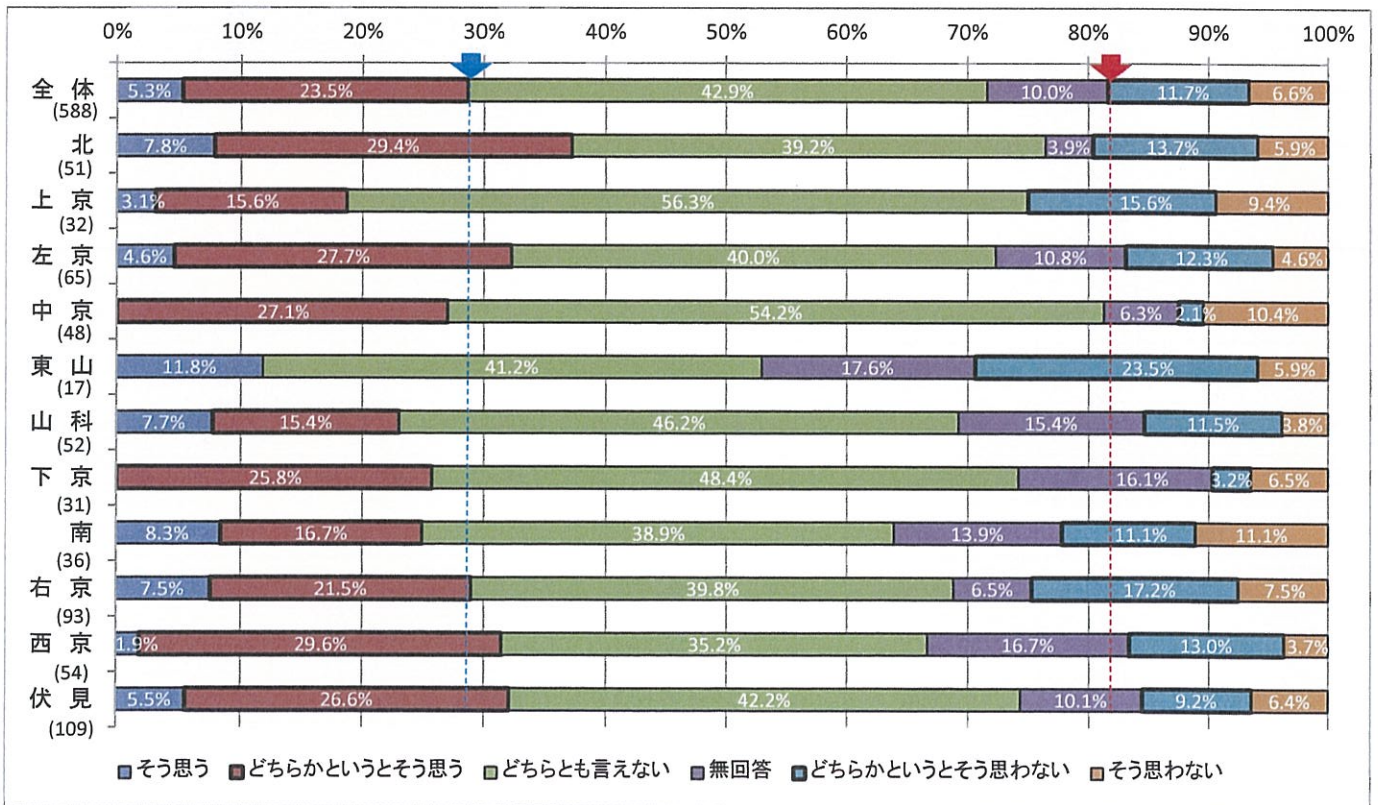
115 低所得者や高齢者などがくらしやすい市営住宅や民間賃貸住宅が十分に確保されている。

112 長く大切に使える住宅が増えている。

(1) 世代別・性別分析



(2) 居住区別分析



(3) コメント

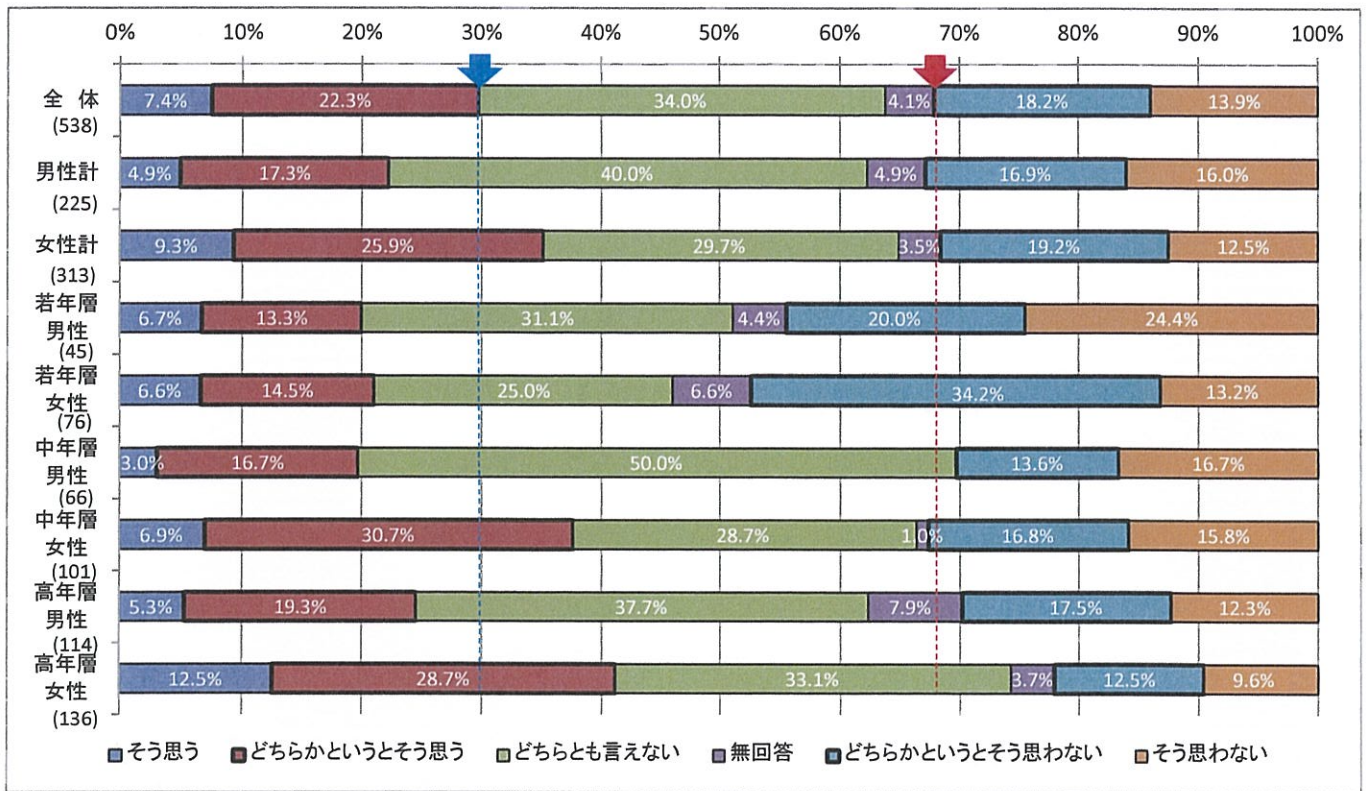
全体的には、どちらとも言えないの割合が最も高かった。また、男性と女性との比較では、肯定的な回答の割合及び否定的な回答の割合とも男性の方が高かった。

世代別・性別を相対的にみると、肯定的な回答の割合は、中年層男性及び高年層男性において高かった。一方、否定的な回答の割合は、若年層男性及び中年層男性において高かった。

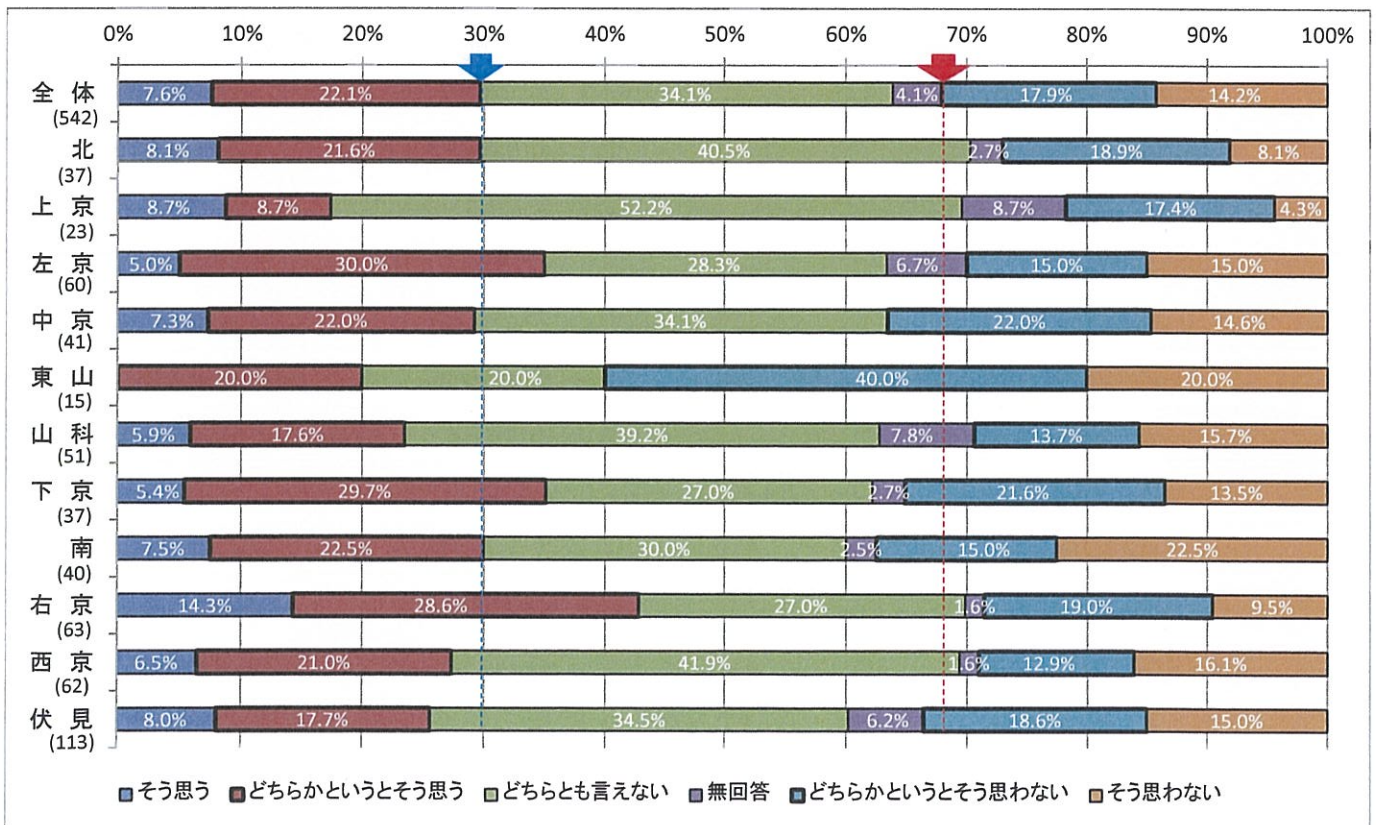
居住区別を相対的にみると、肯定的な回答の割合は、北区において高かった。一方、否定的な回答の割合は、東山区、上京区及び右京区において高かった。

113 地域の行事や自治会活動に、以前から住んでいるひと、新しく転入してきたひと、分け隔てなく参加している。

(1) 世代別・性別分析



(2) 居住区別分析

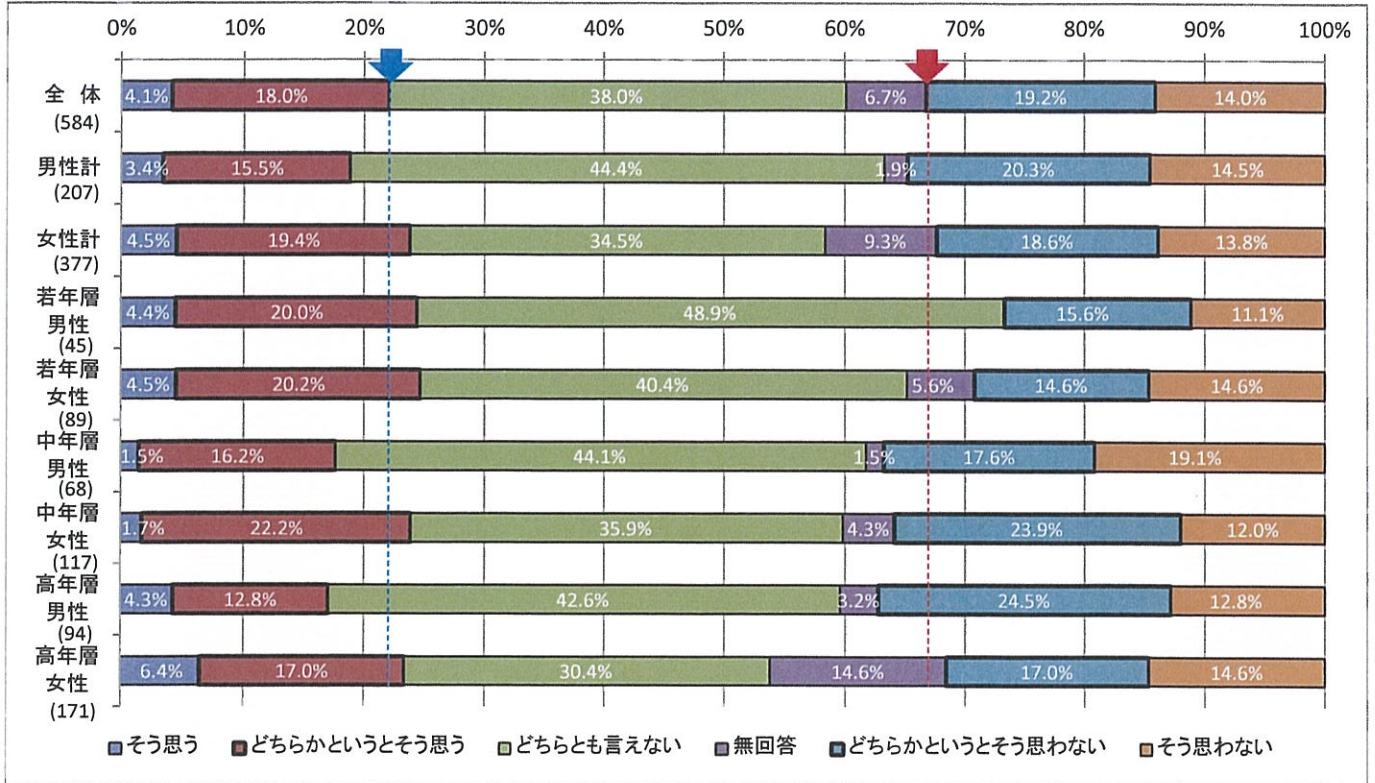


(3) コメント

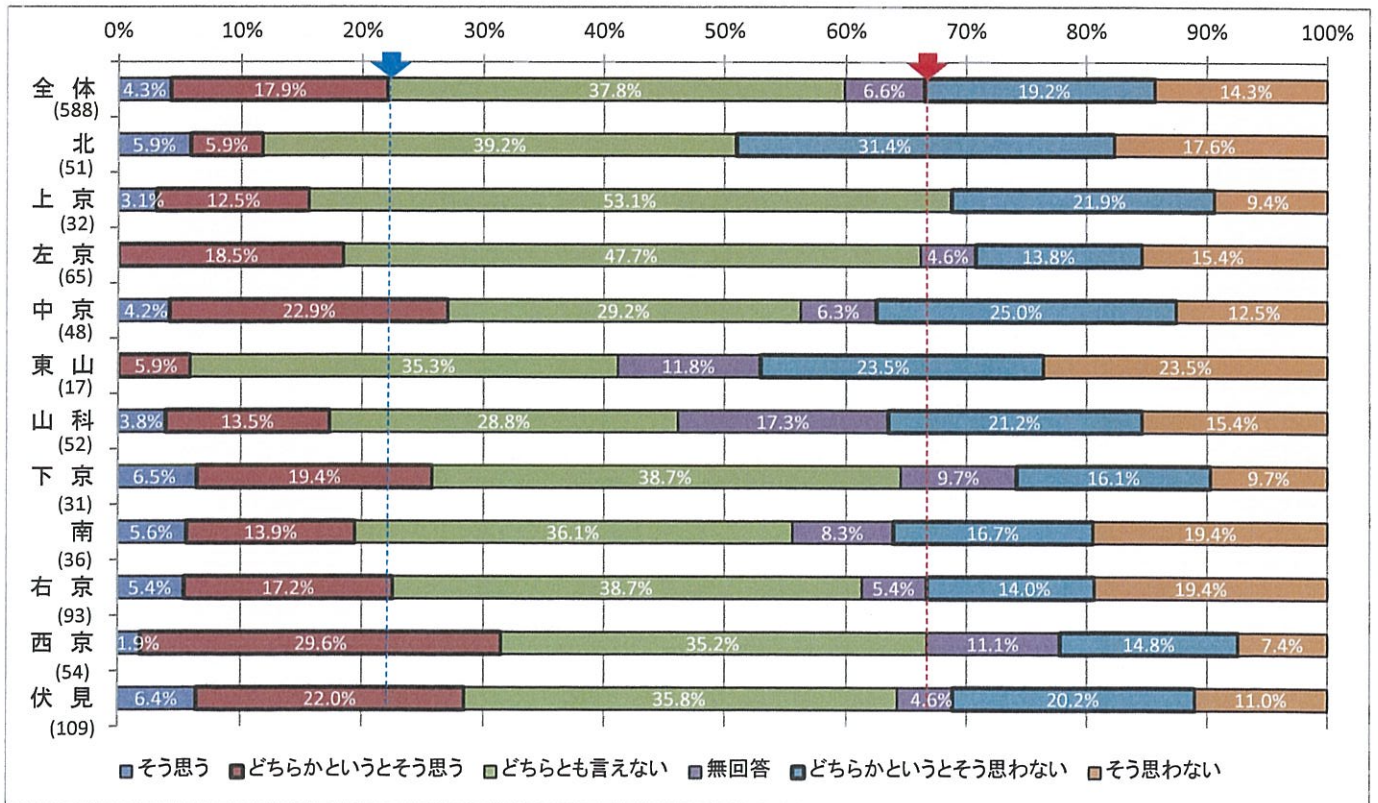
全体的には、どちらとも言えないの回答の割合が最も高かった。また、男性と女性との比較では、女性の方が肯定的な回答の割合が多かった。
 世代別・性別を相対的にみると、肯定的な回答の割合は、高年層女性及び中年層女性において高かった。一方、否定的な回答の割合は、若年層女性及び若年層男性において高かった。
 居住区別を相対的にみると、肯定的な回答の割合は、右京区、下京区及び左京区において高かった。一方、否定的な回答の割合は、東山区及び南区において高く、中でも東山区の数値は50%を超えた。

114 身近な地域で空き家が減っている。

(1) 世代別・性別分析



(2) 居住区別分析

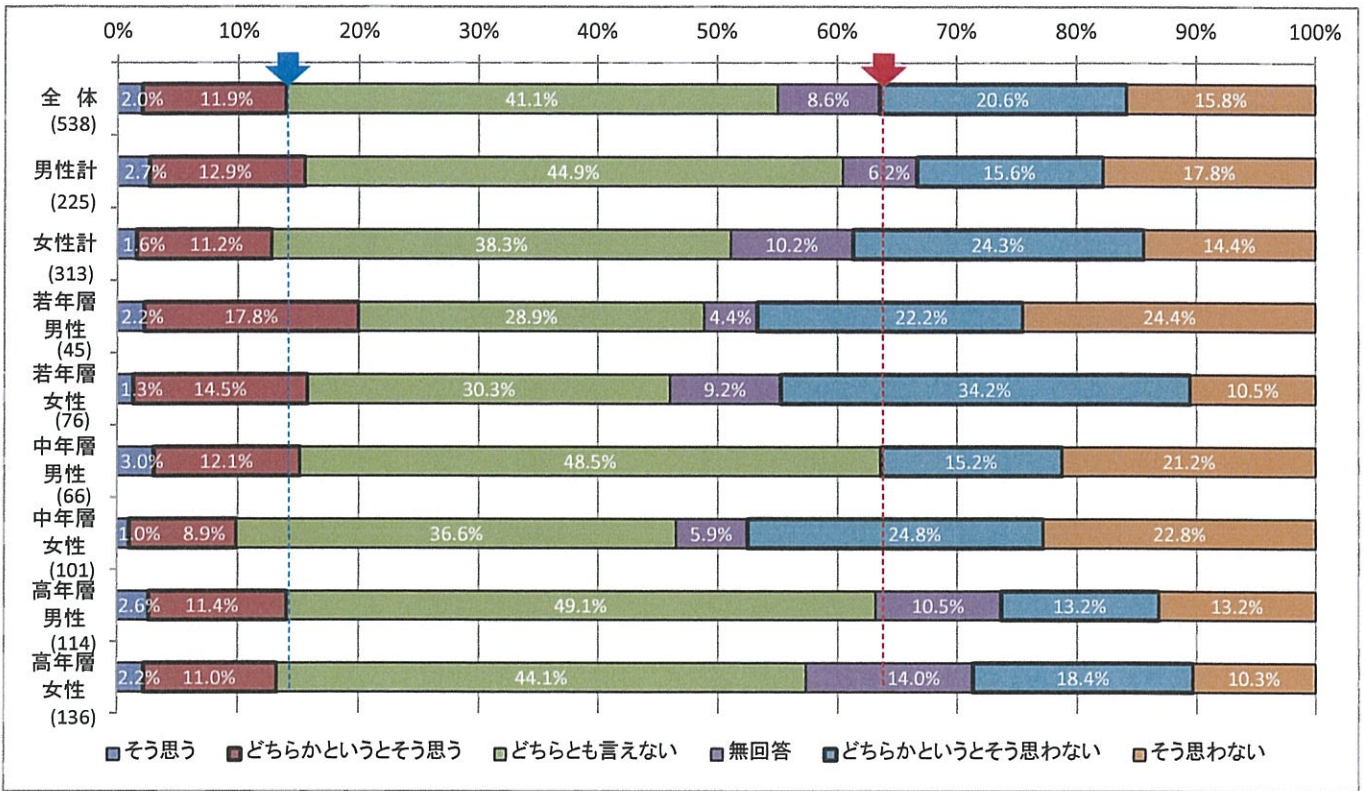


(3) コメント

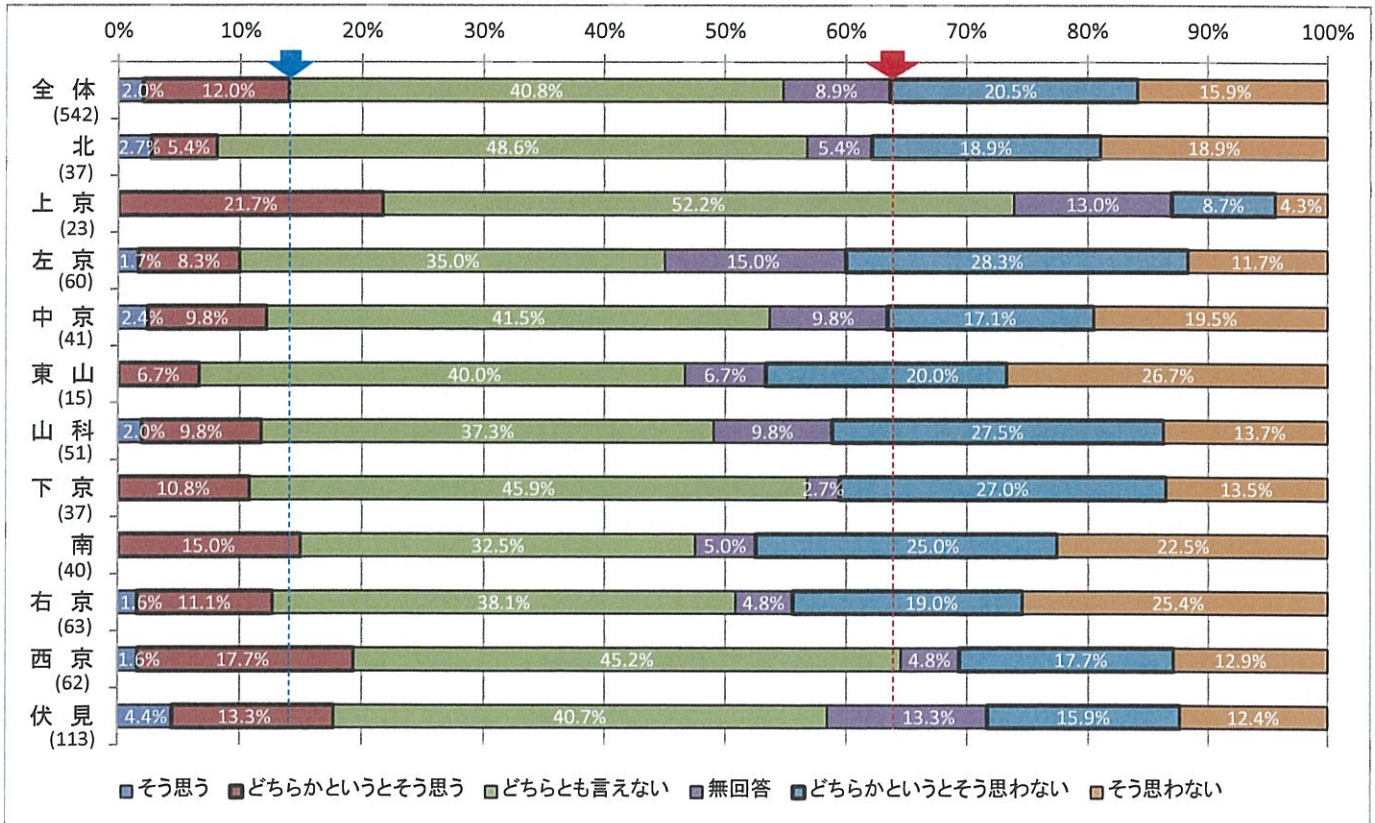
全体的には、どちらとも言えないの回答の割合が最も高かった。また、男性と女性との比較では、女性の方が肯定的な回答の割合が多かった。
 世代別・性別を相対的にみると、肯定的な回答の割合及び否定的な回答の割合とも、大きな差は見られなかった。
 居住区別を相対的にみると、肯定的な回答の割合は、西京区及び伏見区において高かった。一方、否定的な回答の割合は、北区及び東山区において高かった。

115 低所得者や高齢者などがくらしやすい市営住宅や民間賃貸住宅が十分に確保されている。

(1) 世代別・性別分析



(2) 居住区別分析



(3) コメント

全体的には、どちらとも言えないの回答の割合が最も高かった。また、男性と女性との比較では、女性の方が否定的な回答の割合が多かった。
 世代別・性別を相対的にみると、肯定的な回答の割合は、若年層男性において高かった。一方、否定的な回答の割合は、中年層女性、若年層男性及び若年層女性において高かった。
 居住区別を相対的にみると、肯定的な回答の割合は、上京区及び西京区において高かった。一方、否定的な回答の割合は、南区、東山区及び右京区において高かった。

