

## 27 暮らしの水

125 京都の上下水道は、安全で安心していつでも利用できる。

126 大雨が降っても、身近な地域で浸水の被害は起こっていない。

127 京都の河川は水がきれいで、水辺に親しみやすい。

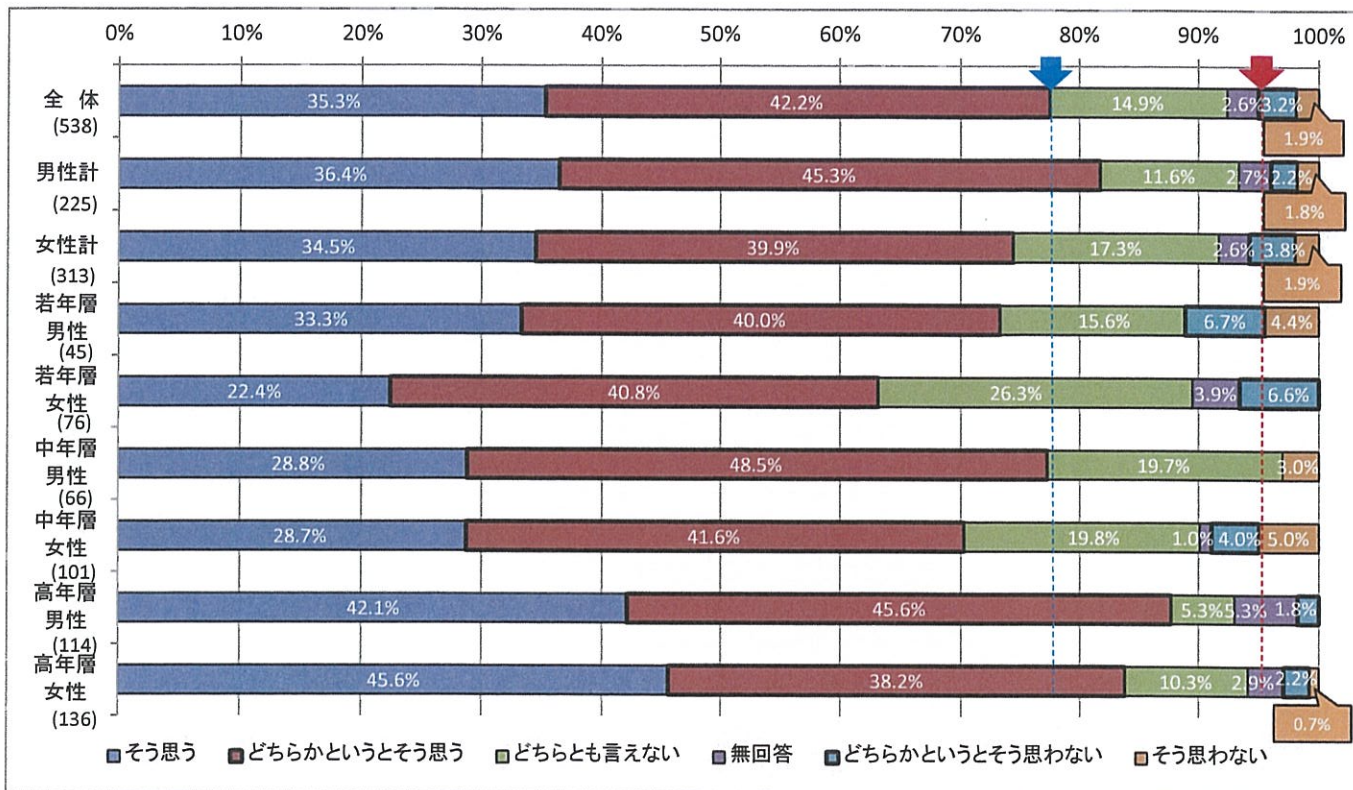
128 水道水がおいしくなるなど、京都の上下水道サービスは向上している。

129 京都の上下水道は、経営が安定しており、将来も安心して使い続けることができる。

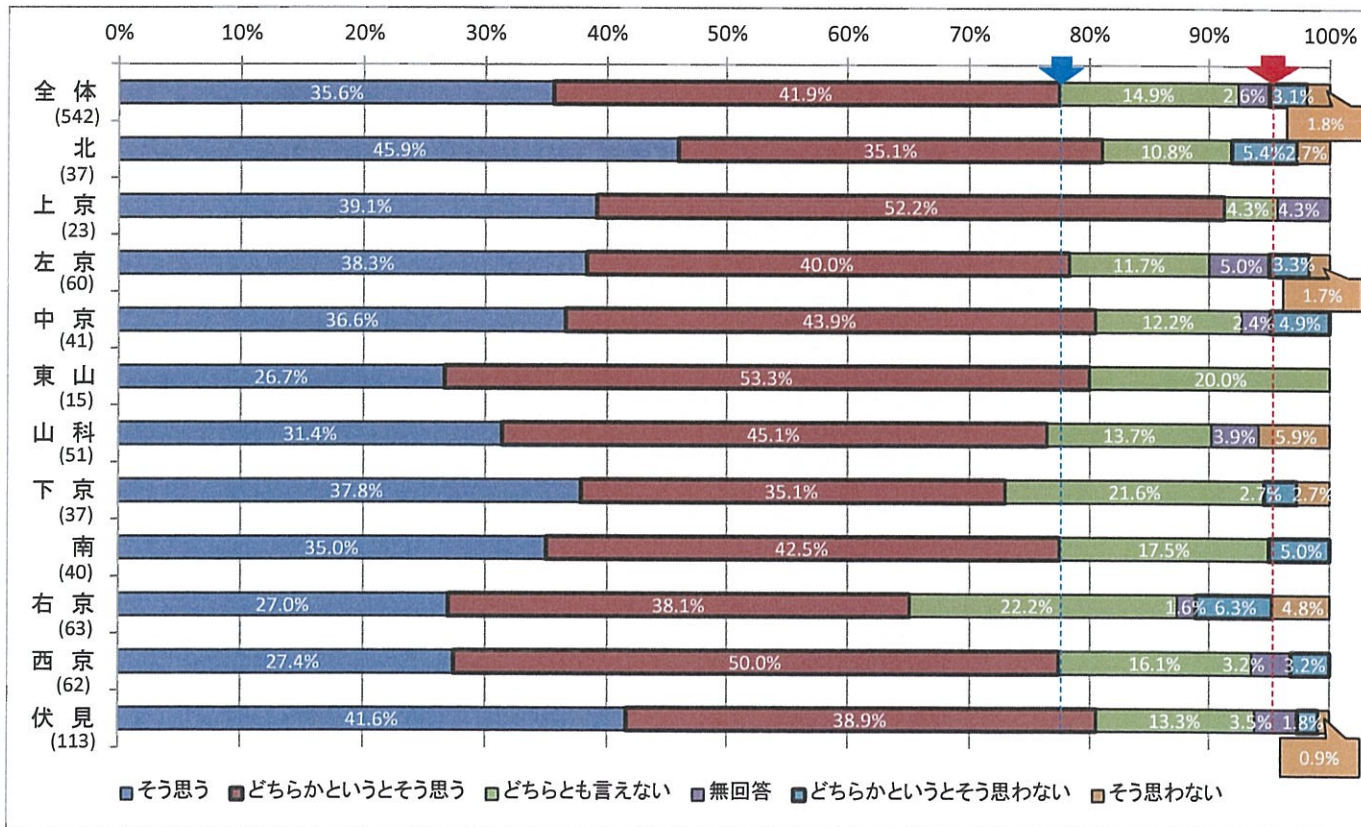
130 水や水辺環境が大切にされるなど、水と共に生きる意識が高まっている。

125 京都の上下水道は、安全で安心していつでも利用できる。

(1) 世代別・性別分析



(2) 居住区別分析



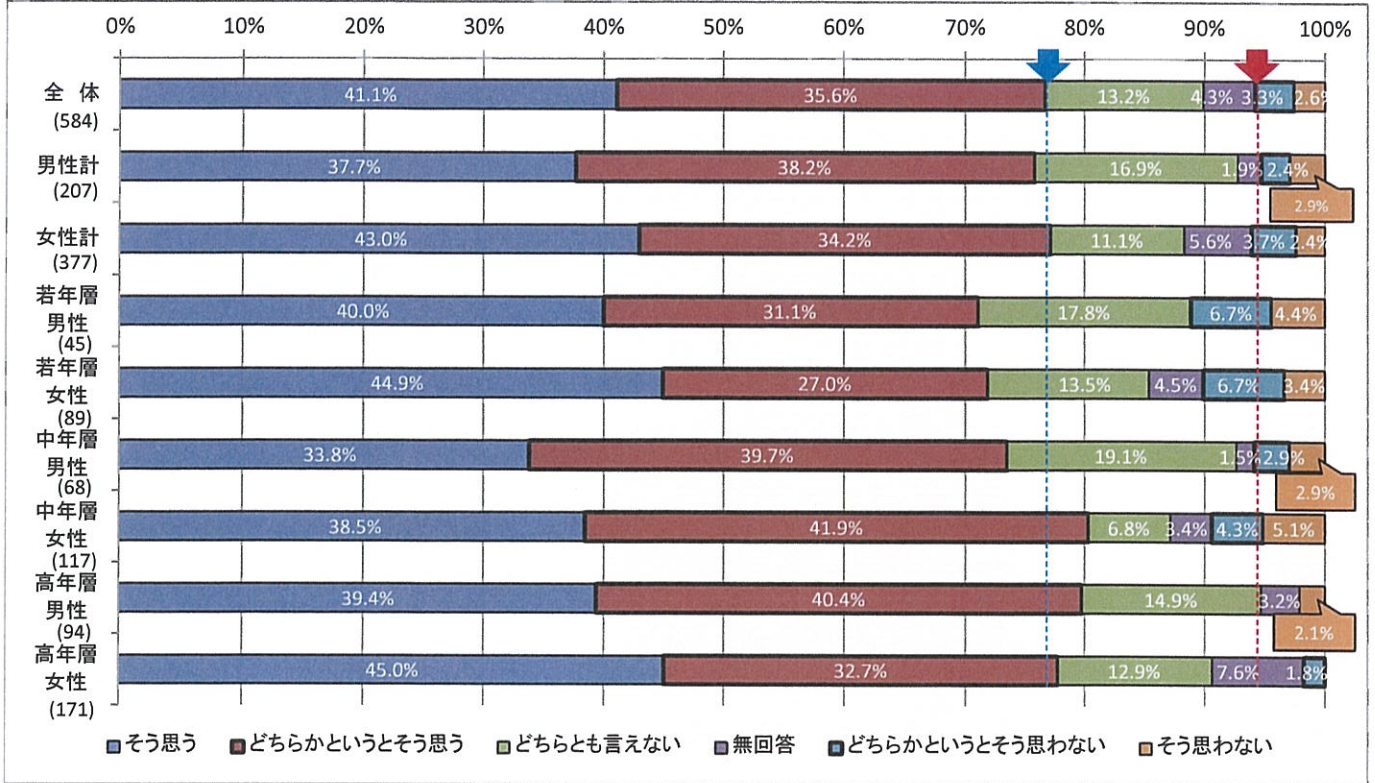
(3) コメント

全体的には、肯定的な回答の割合が最も高く、その数値は70%を超えた。また、男性と女性との比較では、男性の方が肯定的な回答の割合が高く、その数値は80%を超えた。  
 世代別・性別を相対的にみると、肯定的な回答の割合は、高年層男性及び高年層女性において高く、その数値は80%を超えた。一方、否定的な回答の割合は、若年層男性において高かった。  
 居住区別を相対的にみると、肯定的な回答の割合は、上京区において高く、その数値は90%を超えた。一方、否定的な回答の割合は、右京区において高かった。

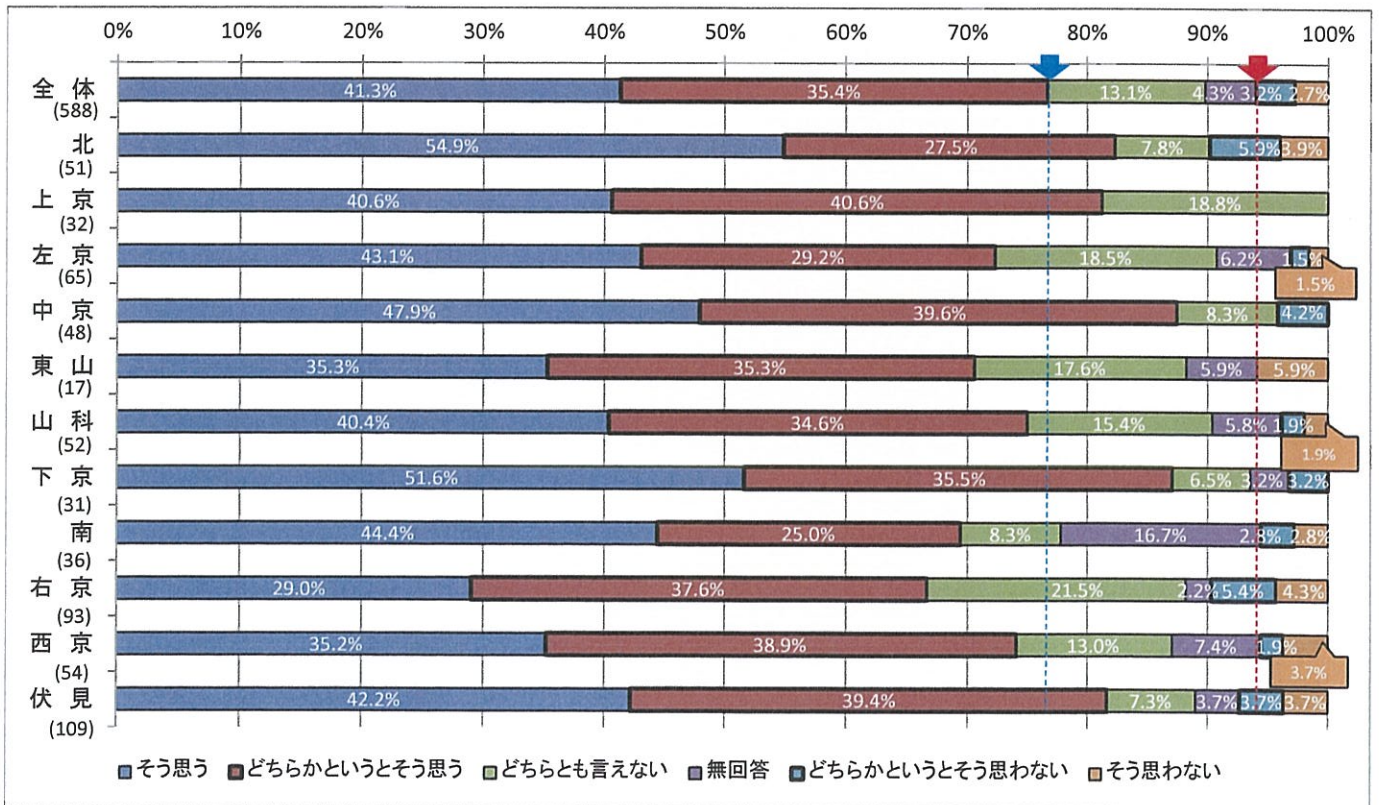


126 大雨が降っても、身近な地域で浸水の被害は起こっていない。

(1) 世代別・性別分析



(2) 居住区別分析



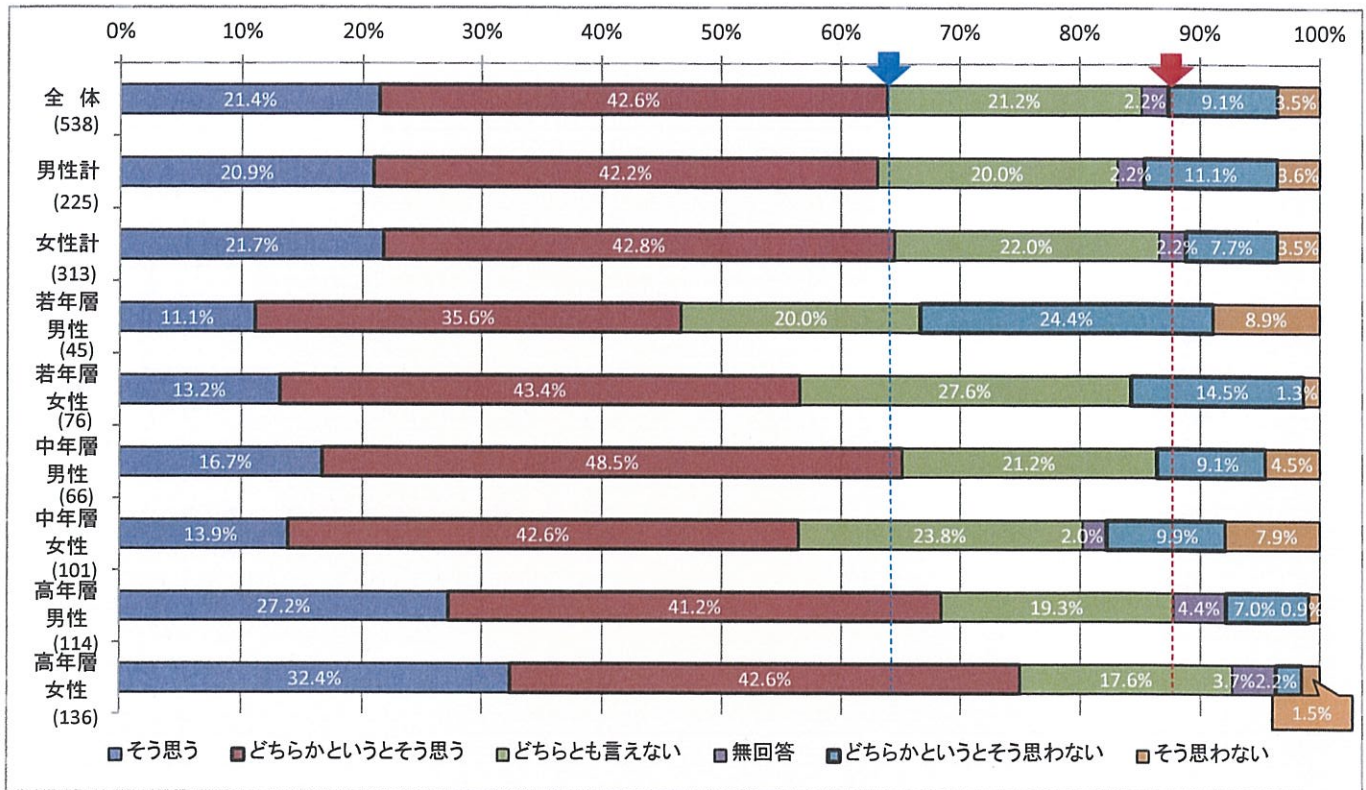
(3) コメント

全体的には、肯定的な回答の割合が最も高く、その数値は70%を超えた。また、男性と女性との比較では、大きな差は見られなかった。  
 世代別・性別を相対的にみると、肯定的な回答の割合では、大きな差は見られなかった。一方、否定的な回答の割合は、若年層男性において高かった。  
 居住区別を相対的にみると、肯定的な回答の割合は、中京区、下京区及び北区において高く、その数値は80%を超えた。一方、否定的な回答の割合では、大きな差は見られなかった。

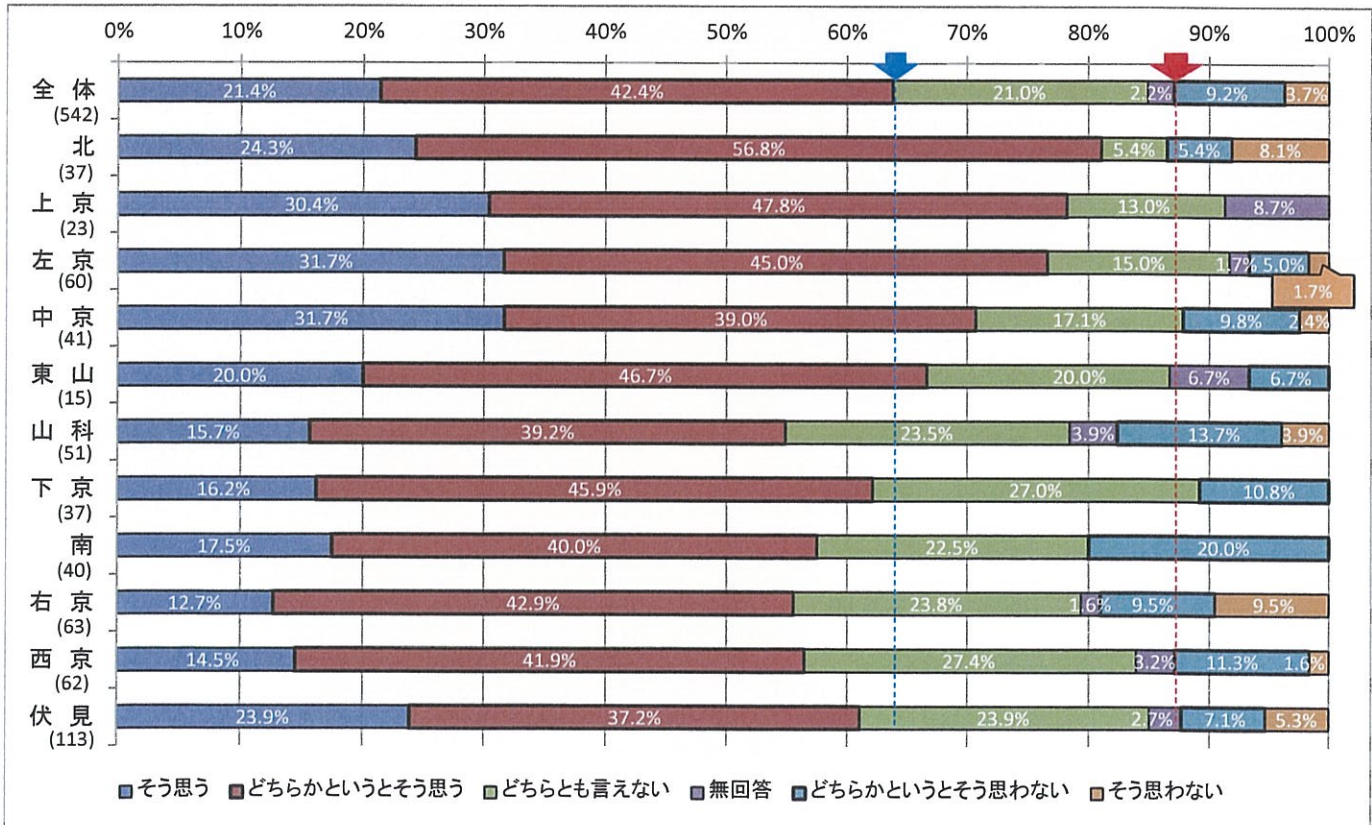


## 127 京都の河川は水がきれいで、水辺に親しみやすい。

### (1) 世代別・性別分析



### (2) 居住区別分析



### (3) コメント

全体的には、肯定的な回答の割合が最も高かった。また、男性と女性との比較では、大きな差は見られなかった。

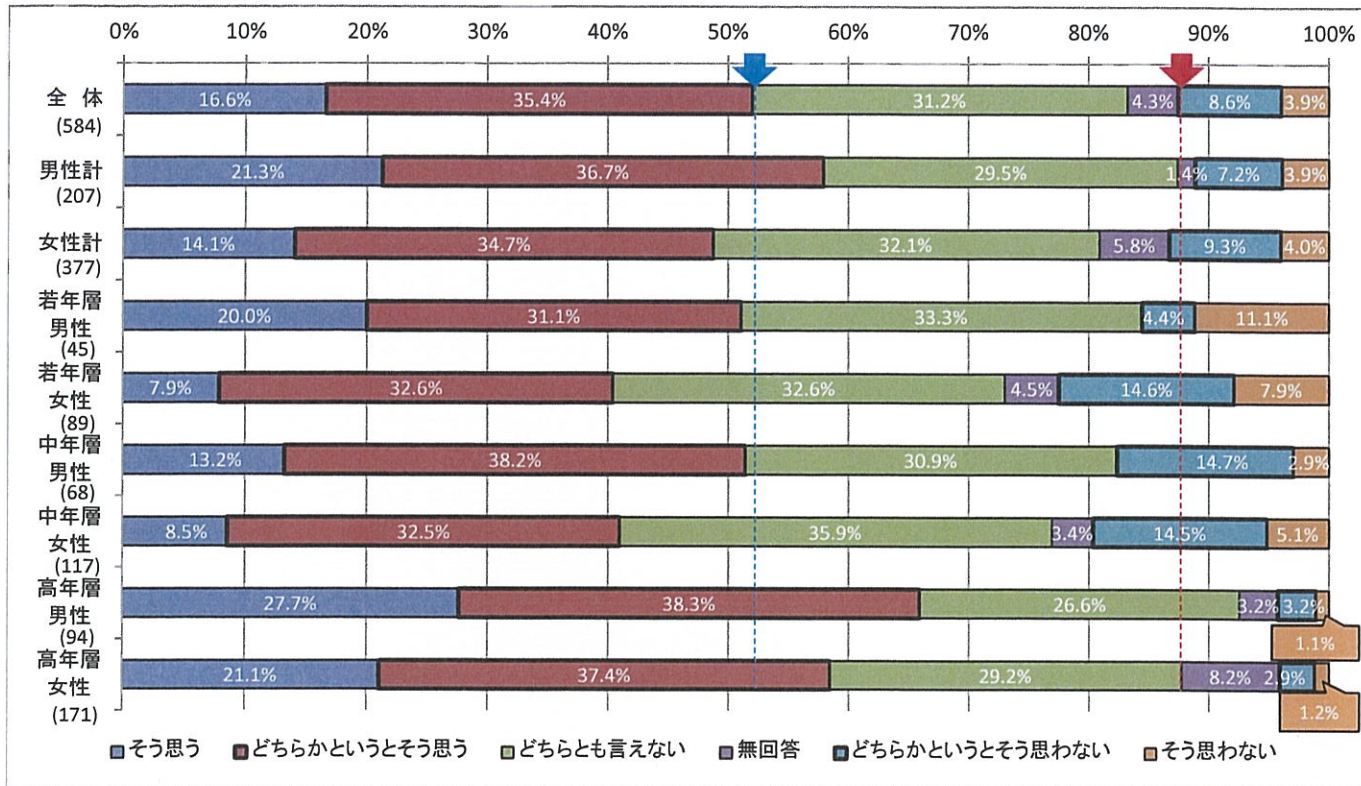
世代別・性別を相対的にみると、肯定的な回答の割合は、高年層女性において高かった。一方、否定的な回答の割合は、若年層男性及び中年層女性において高かった。

居住区別を相対的にみると、肯定的な回答の割合は、北区、上京区、左京区及び中京区において高く、中でも北区の数値は80%を超えた。一方、否定的な回答の割合は、南区及び右京区において高かった。

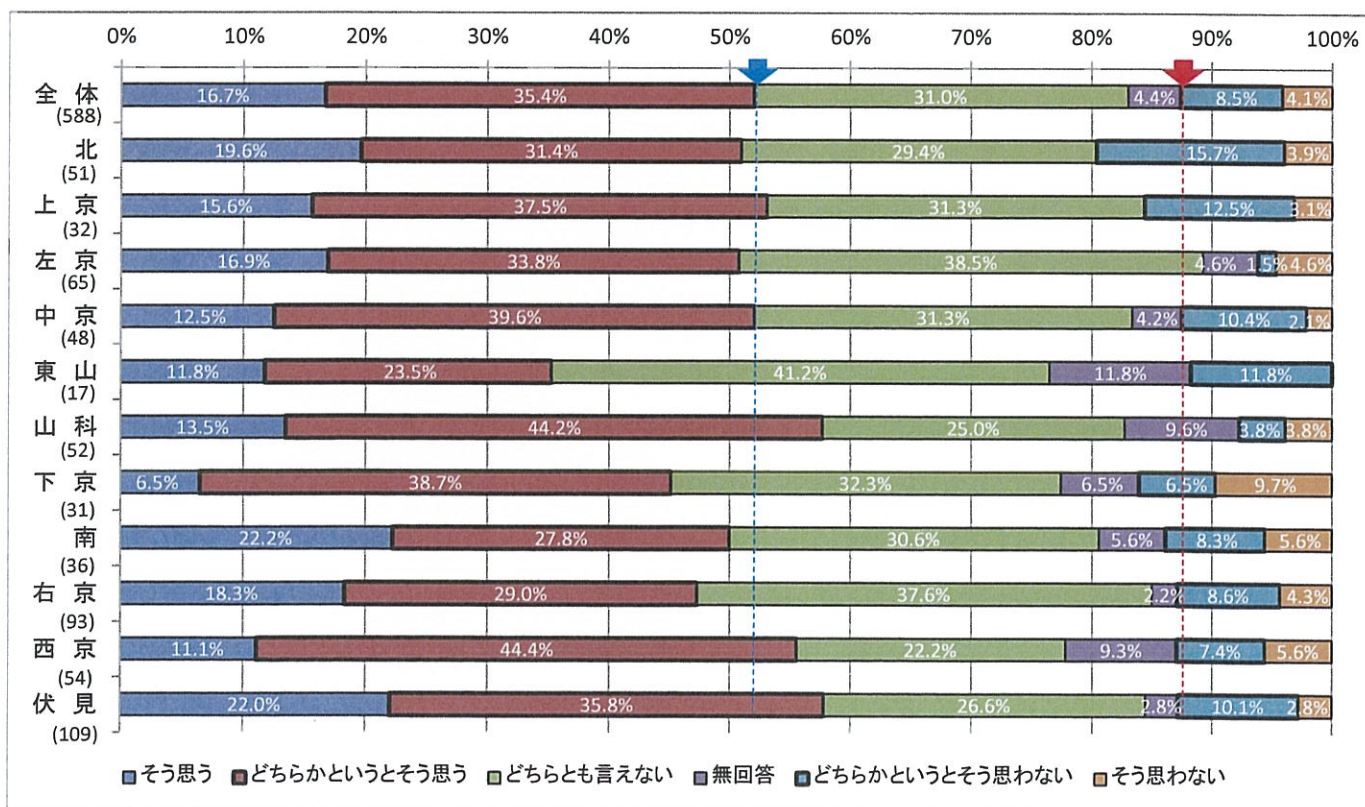


128 水道水がおいしくなるなど、京都の上下水道サービスは向上している。

(1) 世代別・性別分析



(2) 居住区別分析



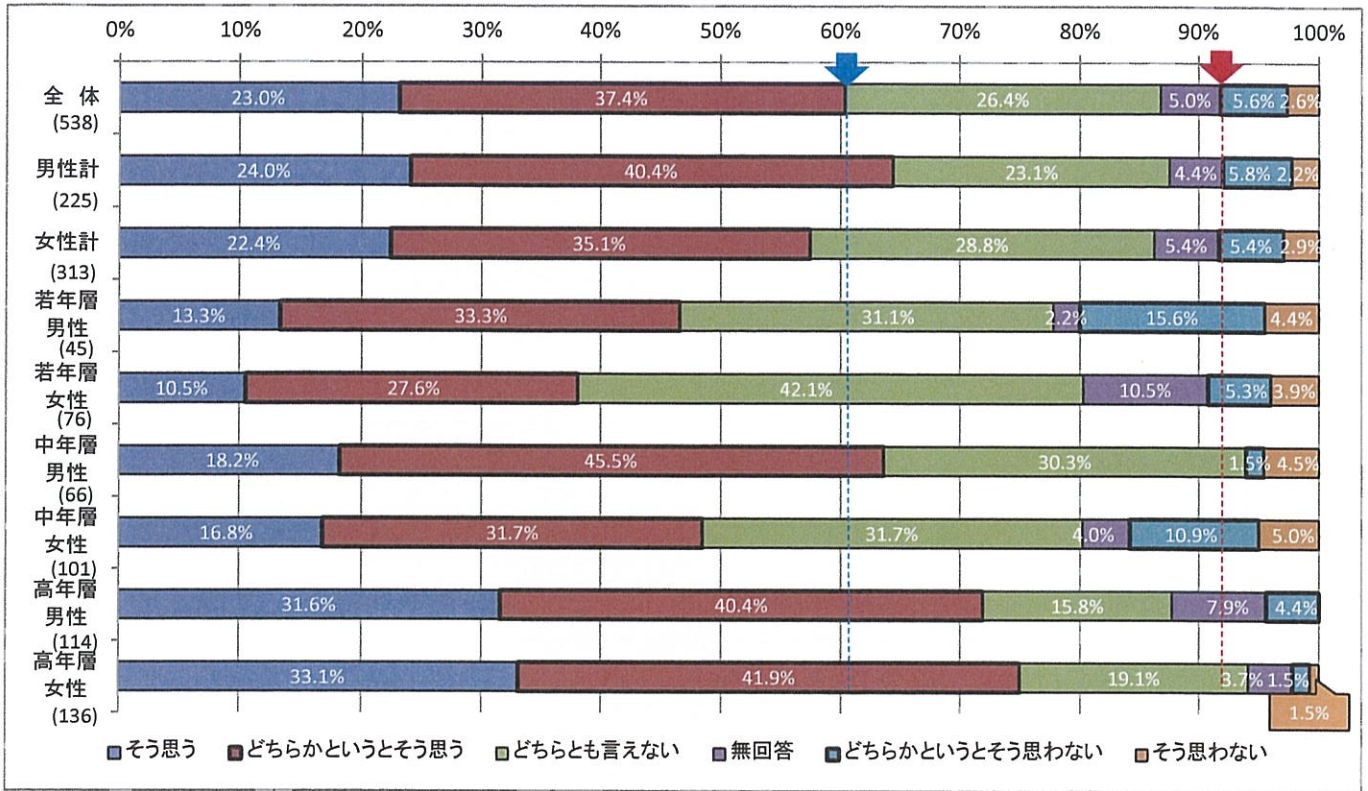
(3) コメント

全体的には、肯定的な回答の割合が最も高かった。また、男性と女性との比較では、男性の方が肯定的な回答の割合が高かった。  
 世代別・性別を相対的にみると、肯定的な回答の割合は、高年層男性及び高年層女性において高かった。一方、否定的な回答の割合は、若年層女性、中年層女性及び中年層男性において高かった。  
 居住区別を相対的にみると、肯定的な回答の割合は、伏見区及び山科区において高かった。一方、否定的な回答の割合は、北区において高かった。

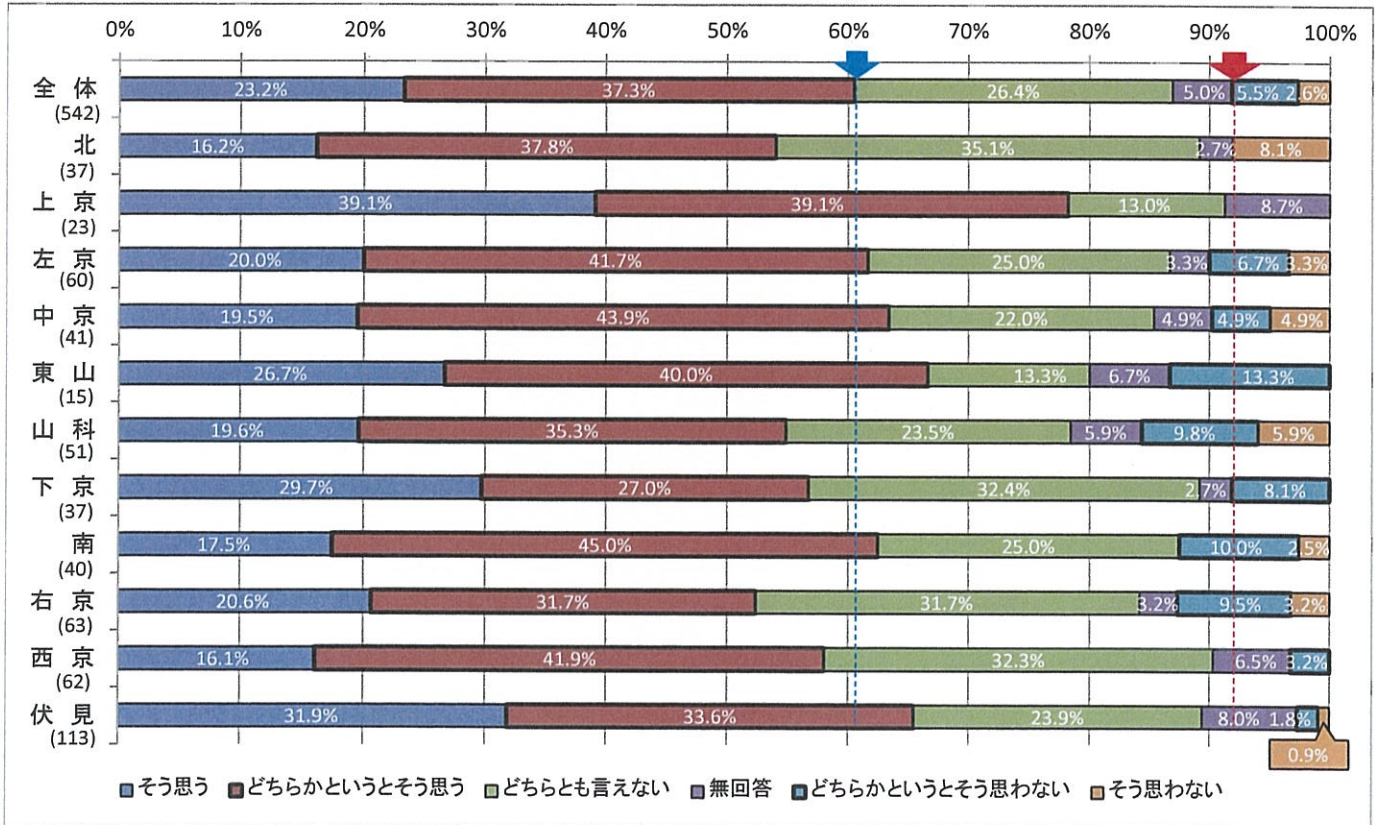


129 京都の上下水道は、経営が安定しており、将来も安心して使い続けることができる。

(1) 世代別・性別分析



(2) 居住区別分析



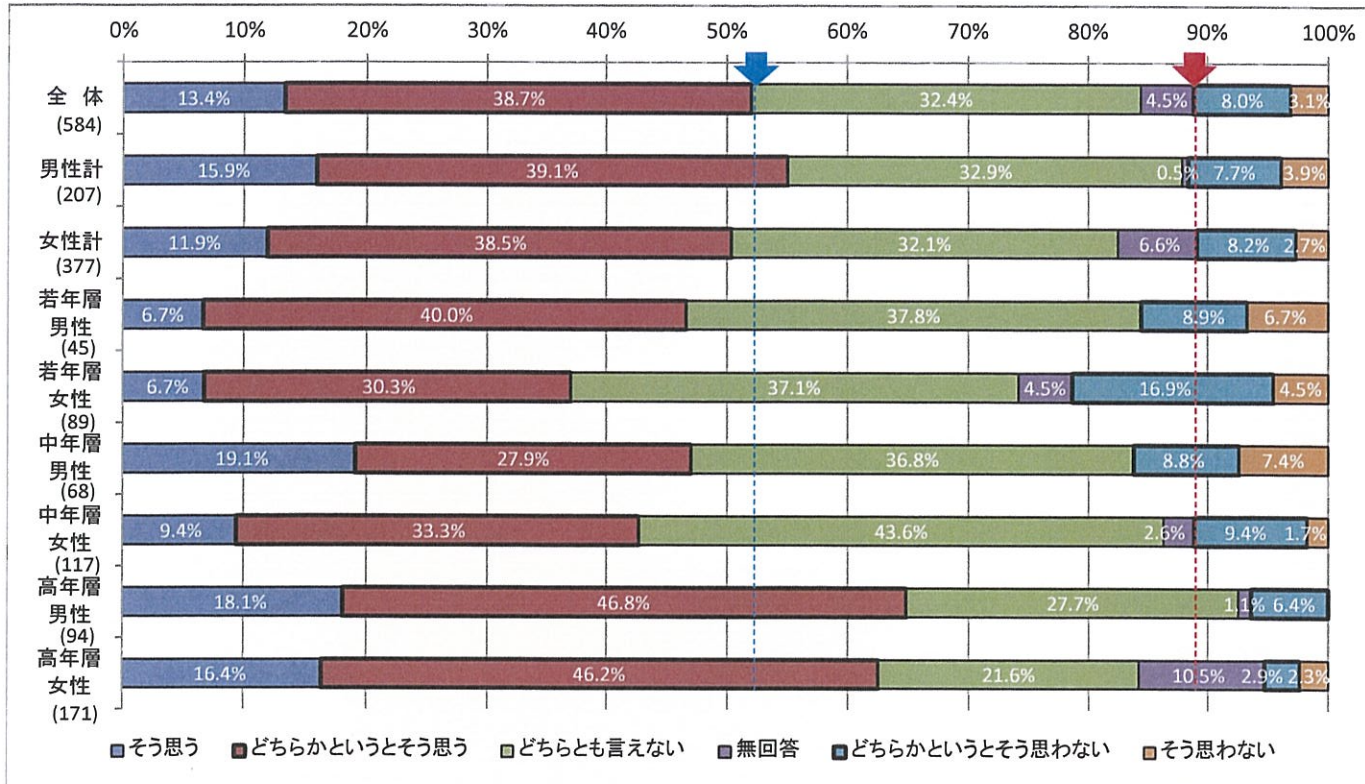
(3) コメント

全体的には、肯定的な回答の割合が最も高かった。また、男性と女性との比較では、男性の方が肯定的な回答の割合が高かった。  
 世代別・性別を相対的にみると、肯定的な回答の割合は、高年層女性及び高年層男性において高かった。一方、否定的な回答の割合は、若年層男性及び中年層女性において高かった。  
 居住区別を相対的にみると、肯定的な回答の割合は、上京区及び東山区において高かった。一方、否定的な回答の割合は、山科区及び東山区において高かった。

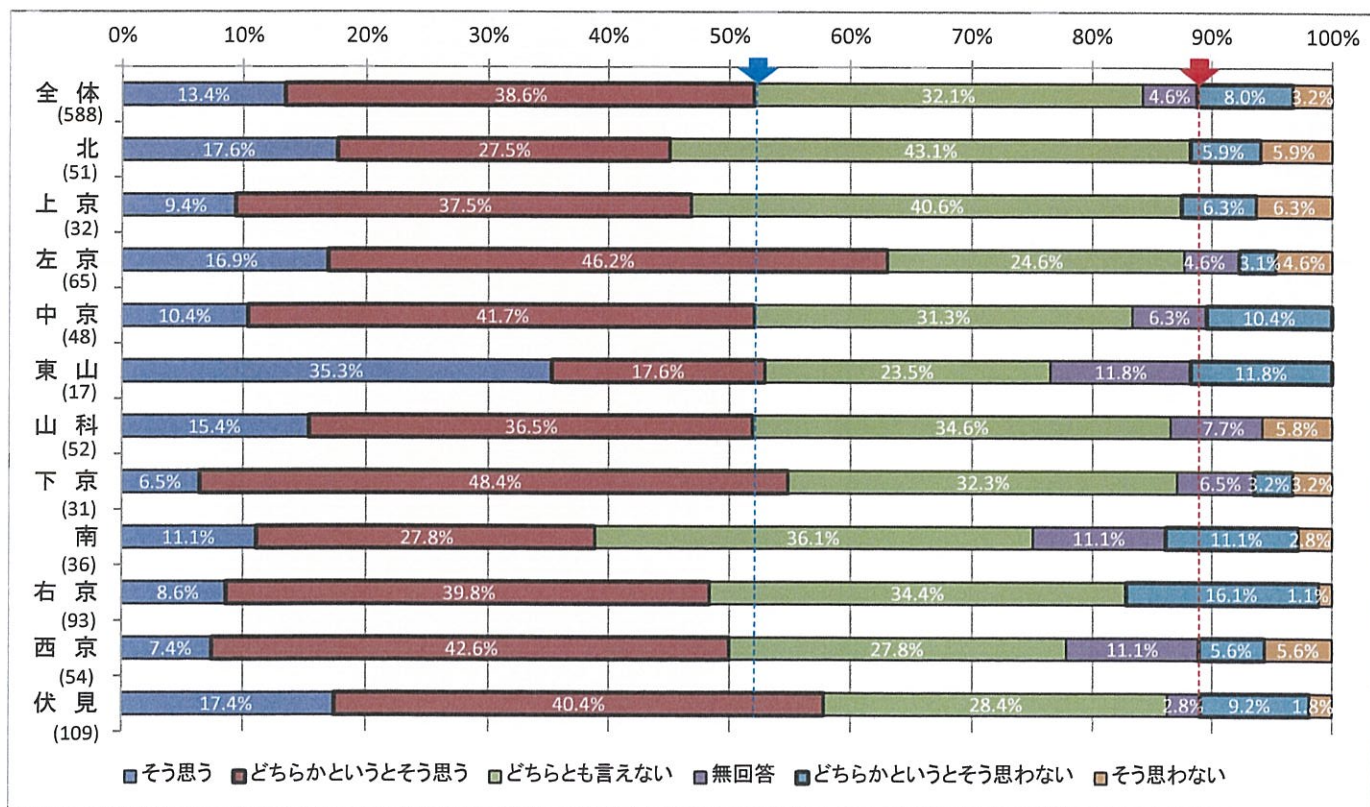


130 水や水辺環境が大切にされるなど、水と共に生きる意識が高まっている。

(1) 世代別・性別分析



(2) 居住区別分析



(3) コメント

全体的には、肯定的な回答の割合が最も高かった。また、男性と女性との比較では、大きな差は見られなかった。

世代別・性別を相対的にみると、肯定的な回答の割合は、高年層男性及び高年層女性において高かった。一方、否定的な回答の割合は、若年層女性及び中年層男性において高かった。

居住区別を相対的にみると、肯定的な回答の割合は、左京区及び伏見区において高かった。一方、否定的な回答の割合は、右京区において高かった。

