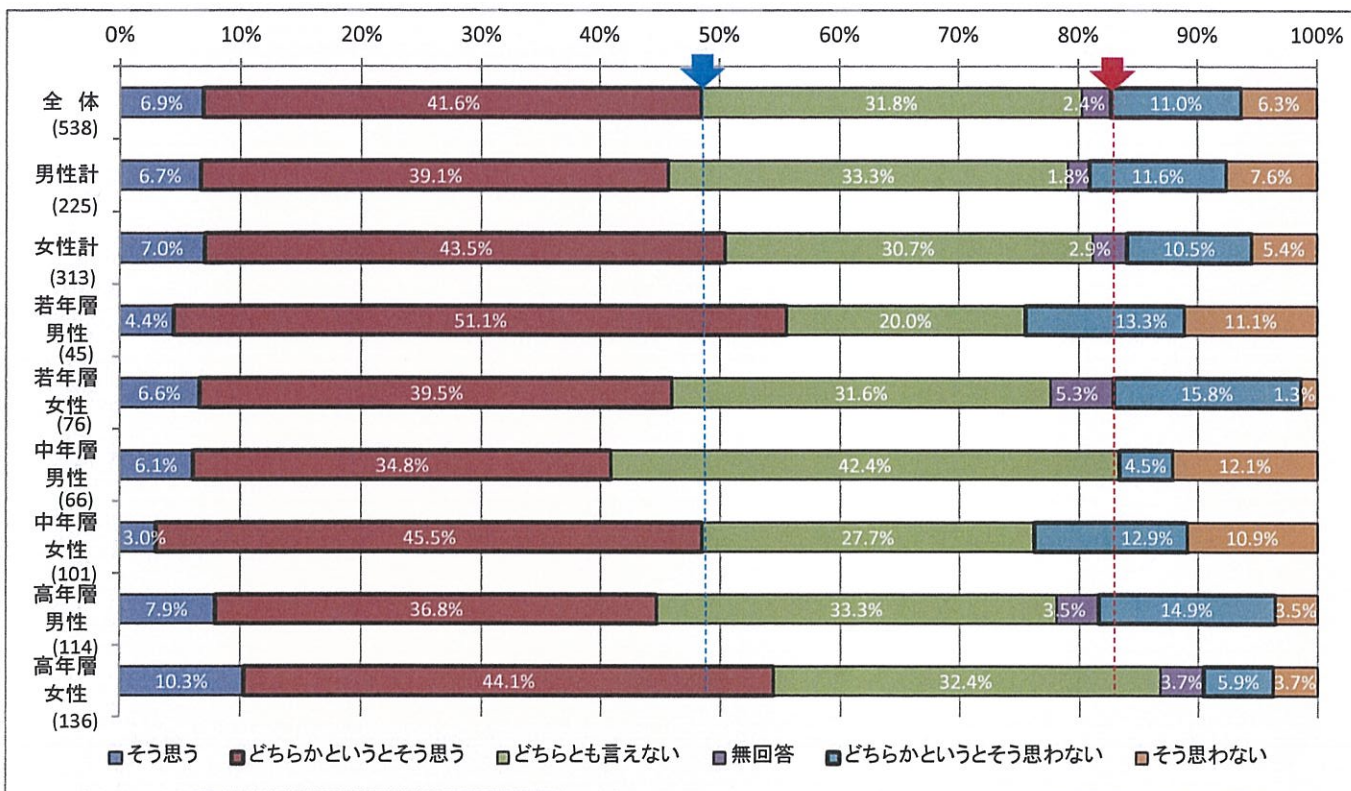


4 市民生活とコミュニティ

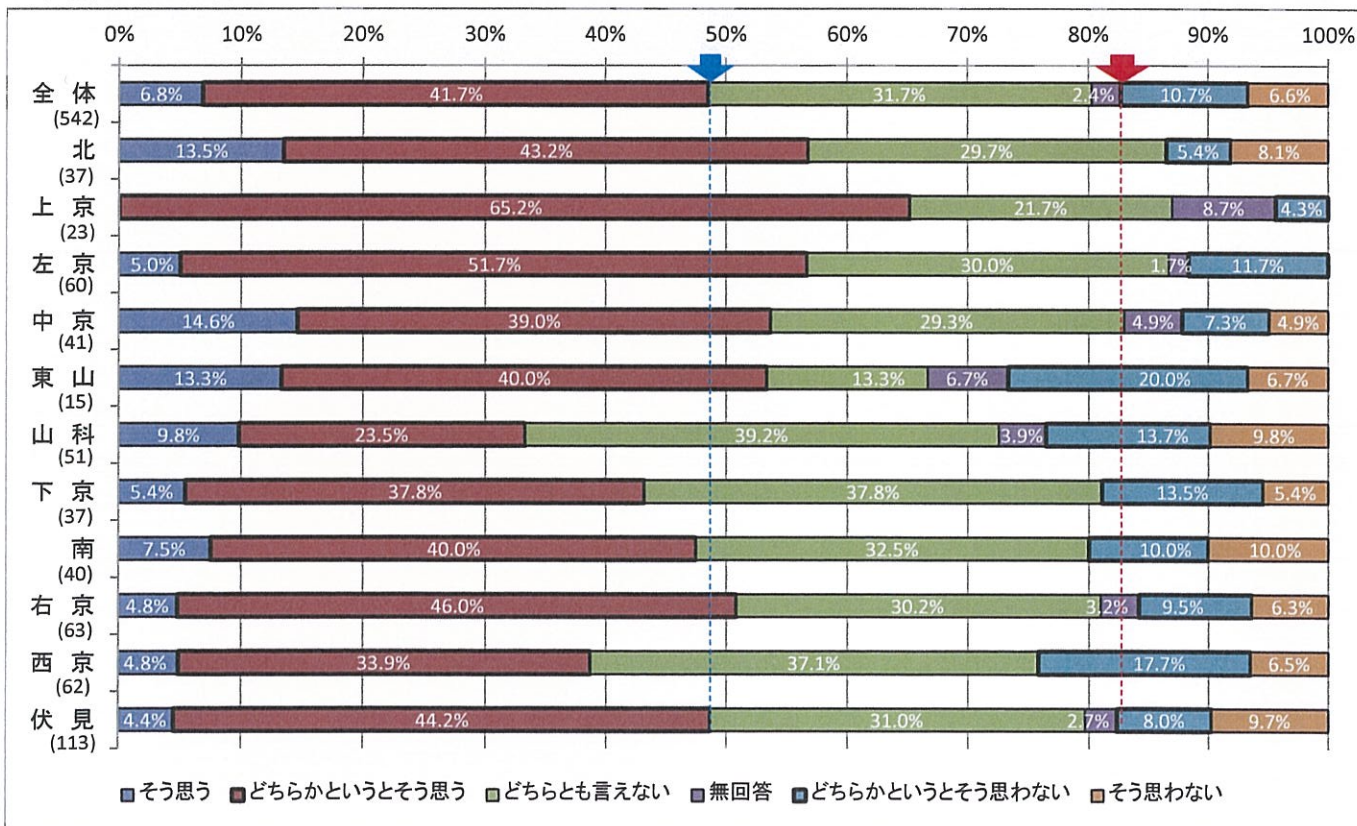
- 17 地域の一員として安心してらせるまちになっている。
- 18 町内会、自治会などの地域の組織の活動が盛んである。
- 19 地域のひとが、環境や子育て、青少年の育成などの地域の課題に、自分たちで取り組んでいる。
- 20 多様なNPOやボランティア組織と町内会・自治会などの地域の組織が協力して活動している。
- 21 町内会、自治会などの地域の組織の主体的な活動と、それに対する行政の支援とがうまくかみ合っている。

17 地域の一員として安心してらせるまちになっている。

(1) 世代別・性別分析



(2) 居住区別分析



(3) コメント

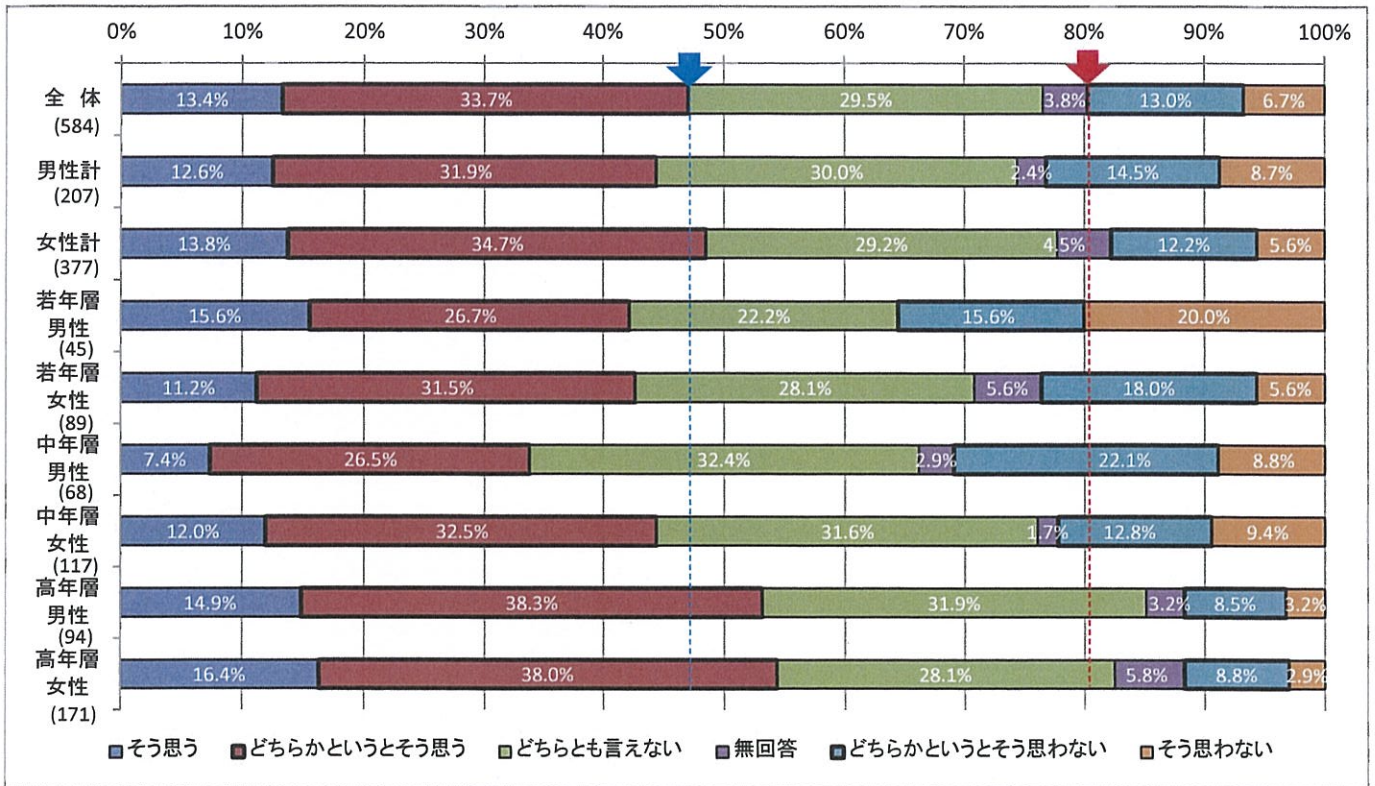
全体的には、肯定的な回答の割合が最も高かった。また、男性と女性との比較では、大きな差は見られなかった。

世代別・性別を相対的にみると、肯定的な回答の割合は、若年層男性及び高年層女性において高かった。一方、否定的な回答の割合は、若年層男性及び中年層女性において高かった。

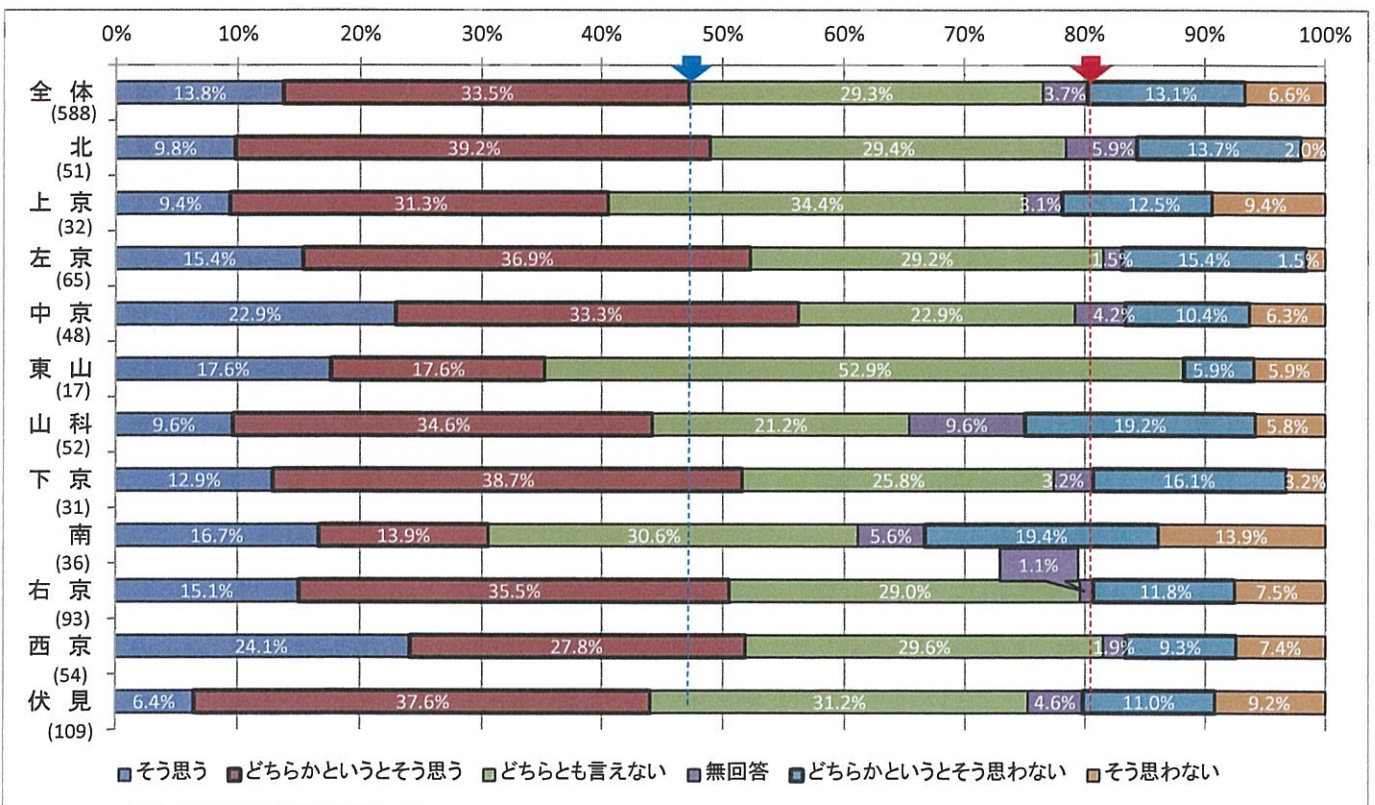
居住区別を相対的にみると、肯定的な回答の割合は、上京区、北区、左京区及び中京区において高かった。一方、否定的な回答の割合は、東山区、西京区及び山科区において高かった。

18 町内会、自治会などの地域の組織の活動が盛んである。

(1) 世代別・性別分析



(2) 居住区別分析



(3) コメント

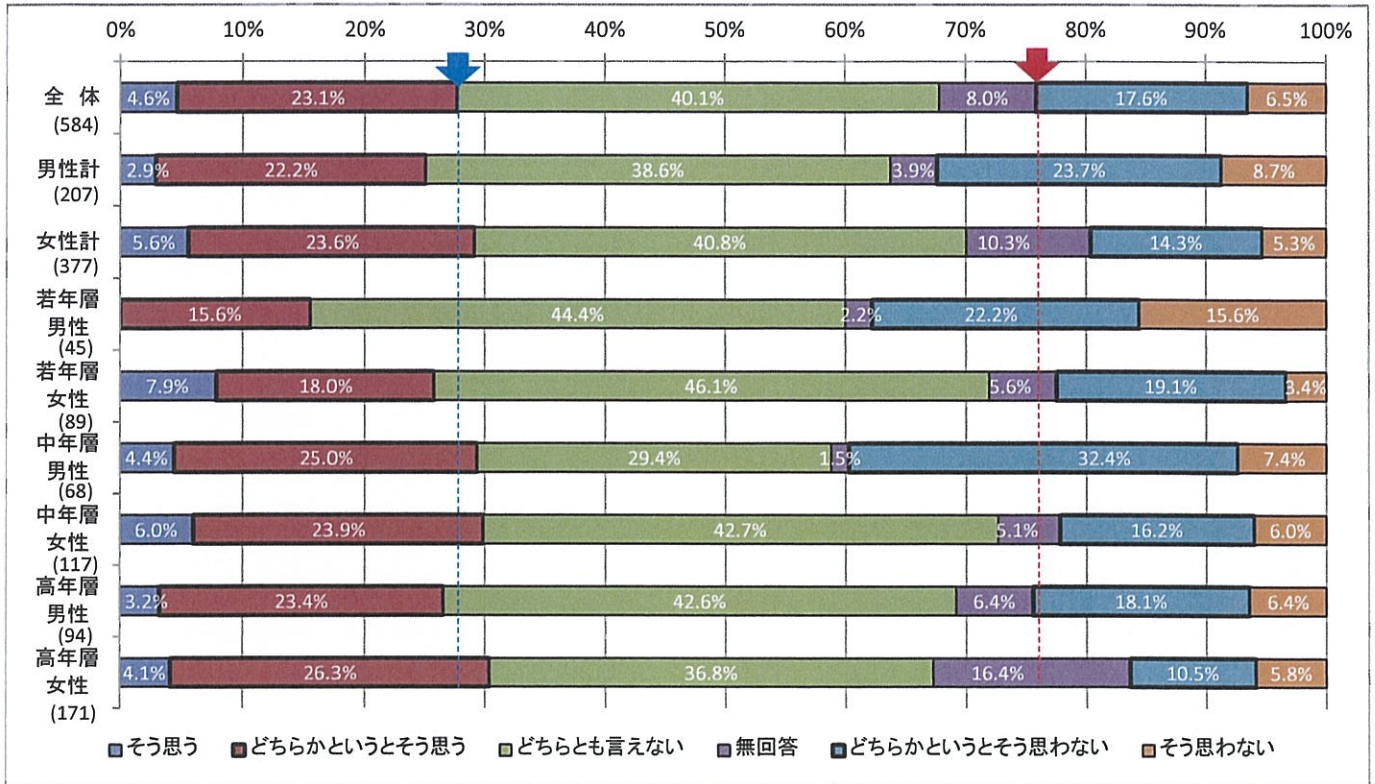
全体的には、肯定的な回答の割合が最も高かった。また、男性と女性との比較では、男性の方が否定的な回答の割合が高かった。

世代別・性別を相対的にみると、肯定的な回答の割合は、高年層女性及び高年層男性において高かった。一方、否定的な回答の割合は、若年層男性及び中年層男性において高かった。

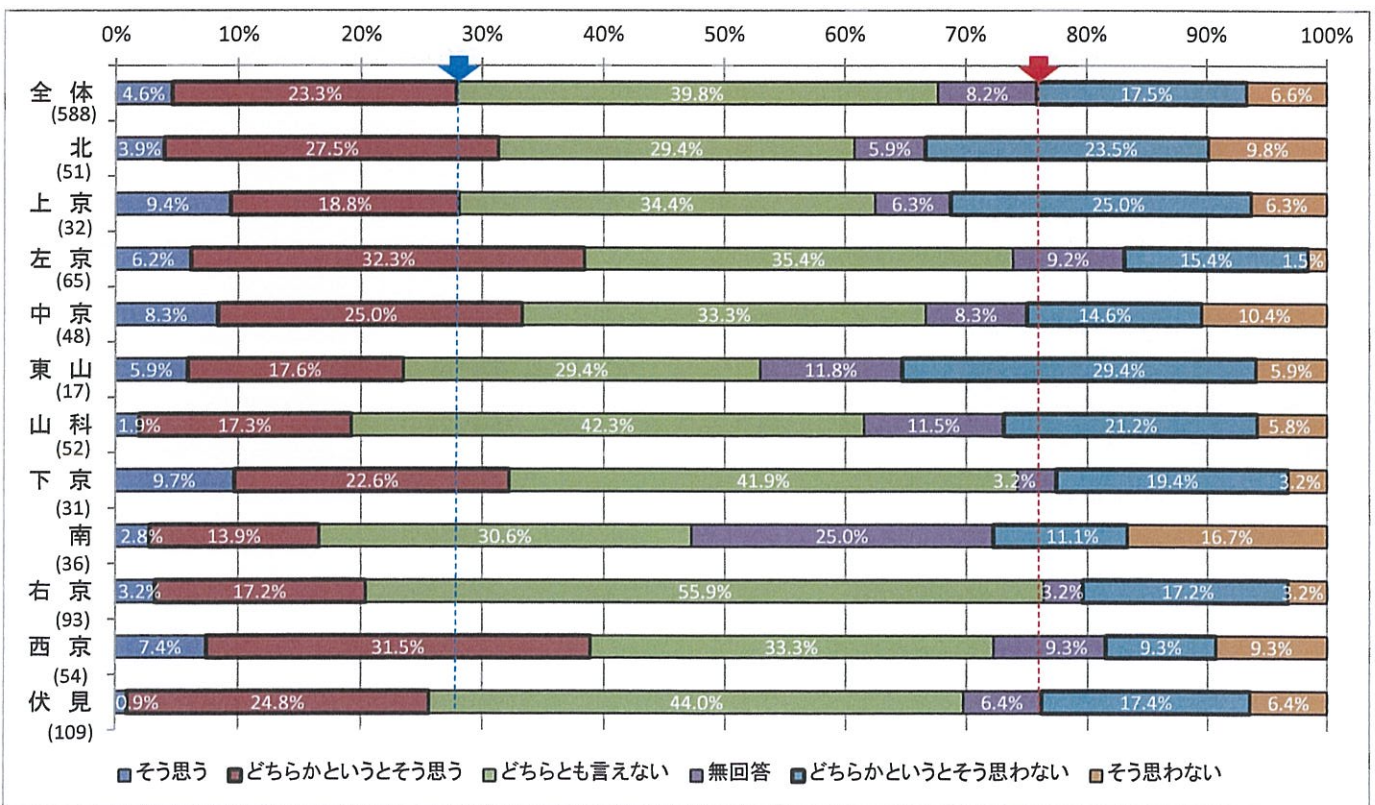
居住区別を相対的にみると、肯定的な回答の割合は、中京区及び左京区において高かった。一方、否定的な回答の割合は、南区及び山科区において高かった。

19 地域のひとが、環境や子育て、青少年の育成などの地域の課題に、自分たちで取り組んでいる。

(1) 世代別・性別分析



(2) 居住区別分析

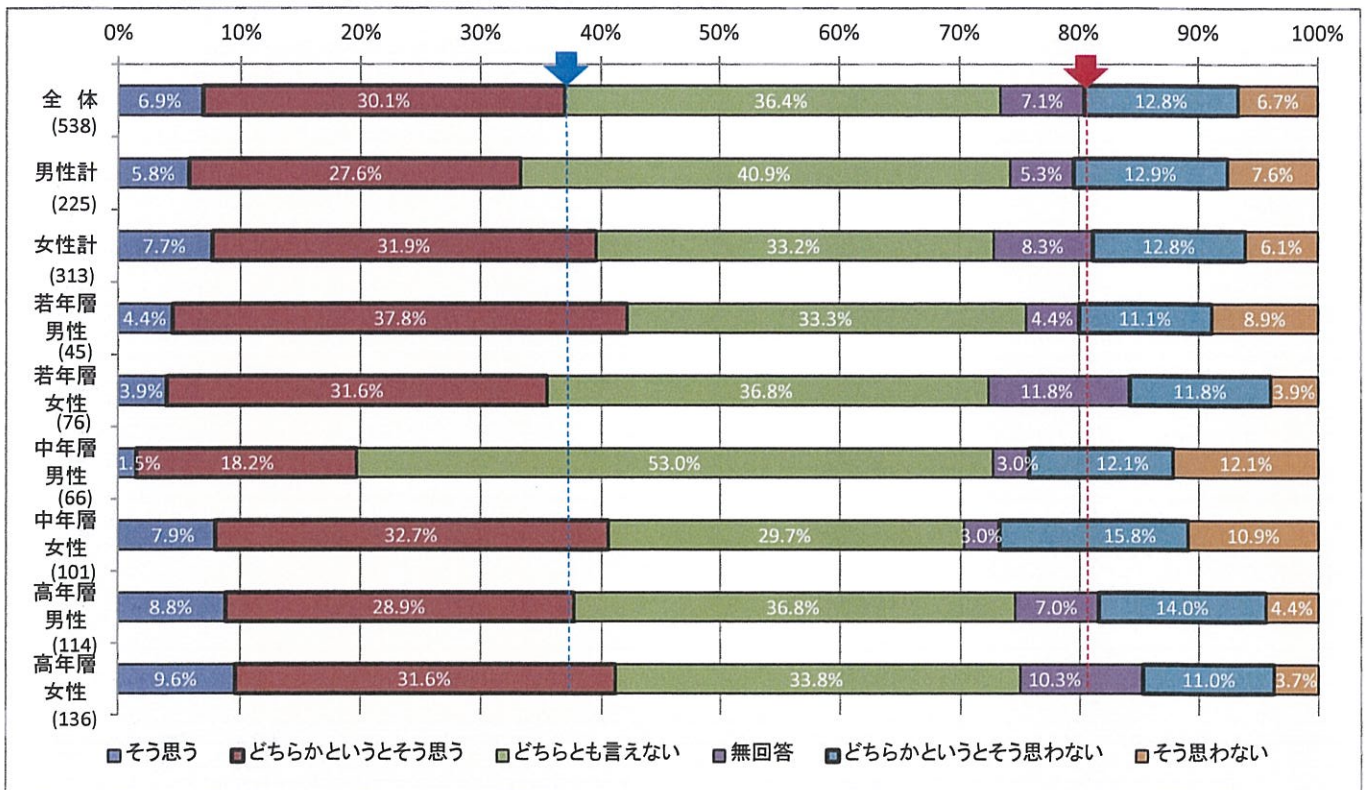


(3) コメント

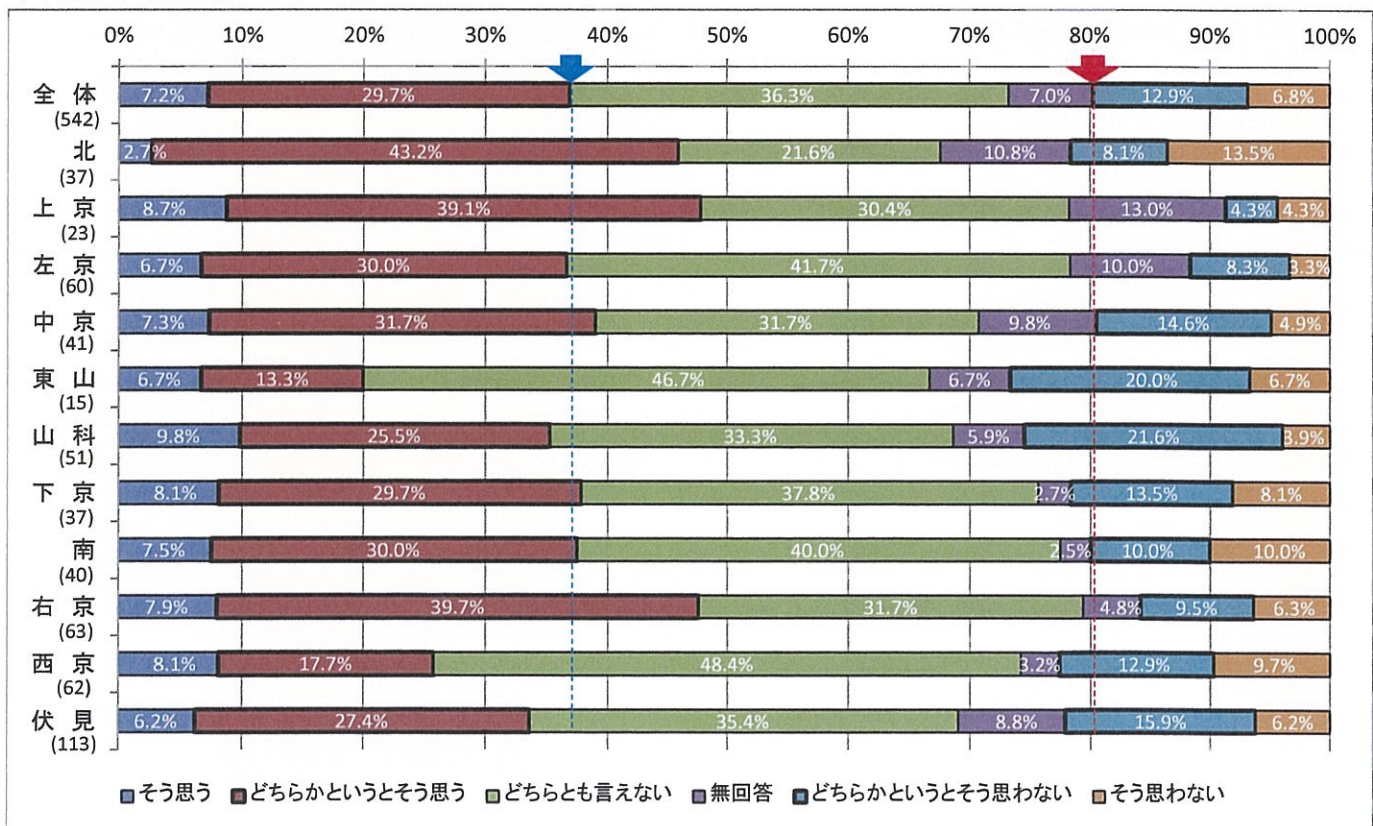
全体的には、どちらとも言えないの回答の割合が最も高かった。また、男性と女性との比較では、男性の方が否定的な回答の割合が高かった。
 世代別・性別を相対的にみると、肯定的な回答の割合では、大きな差は見られなかった。一方、否定的な回答の割合は、中年層男性及び若年層男性において高かった。
 居住区別を相対的にみると、肯定的な回答の割合は、西京区、左京区及び中京区において高かった。一方、否定的な回答の割合は、東山区、北区及び上京区において高かった。

20 多様なNPOやボランティア組織と町内会・自治会などの地域の組織が協力して活動している。

(1) 世代別・性別分析



(2) 居住区別分析

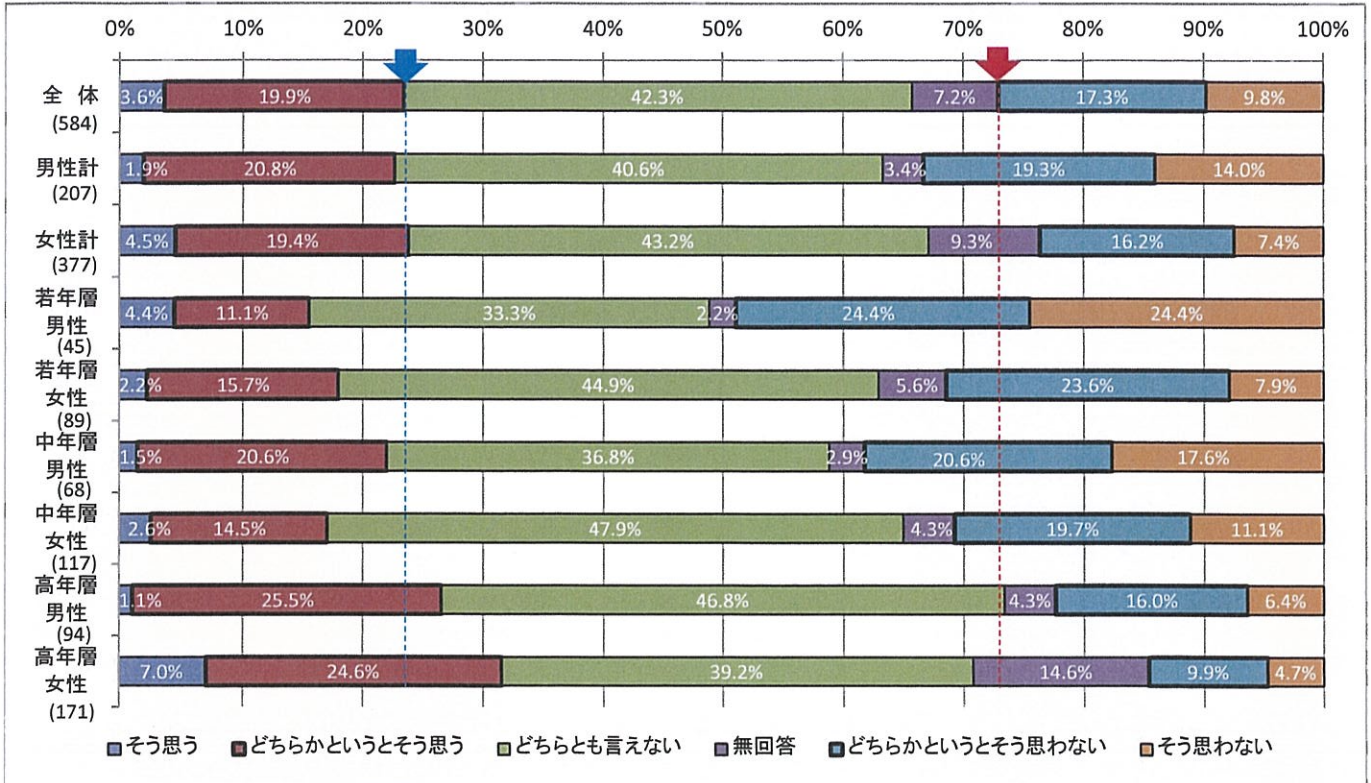


(3) コメント

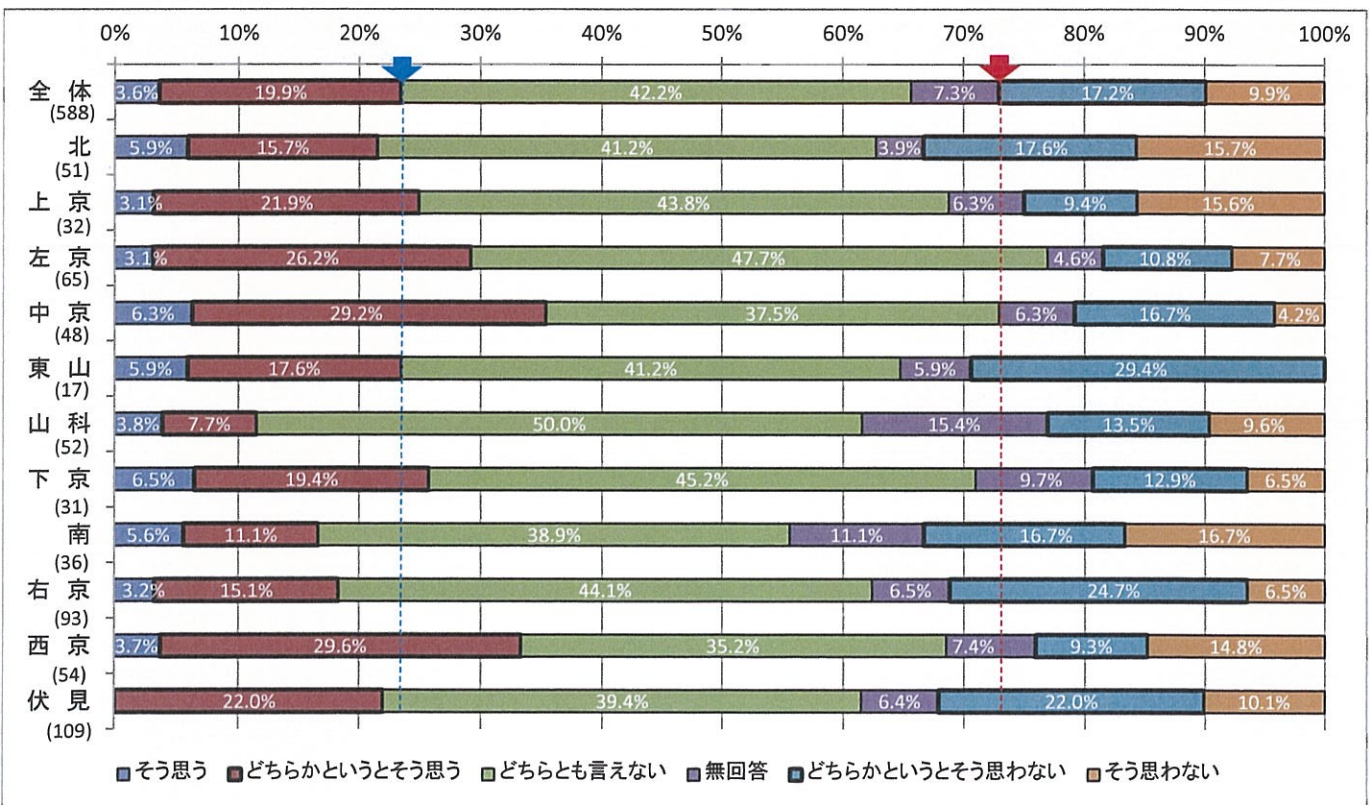
全体的には、肯定的な回答の割合が最も高かった。また、男性と女性の比較では、女性の方が肯定的な回答の割合が高かった。
 世代別・性別を相対的にみると、肯定的な回答の割合は、若年層男性において高かった。一方、否定的な回答の割合は、中年層女性において高かった。
 居住区別を相対的にみると、肯定的な回答の割合は、上京区、右京区及び北区において高かった。一方、否定的な回答の割合は、東山区及び山科区において高かった。

21 町内会、自治会などの地域の組織の主体的な活動と、それに対する行政の支援とがうまくかみ合っている。

(1) 世代別・性別分析



(2) 居住区別分析



(3) コメント

全体的には、どちらとも言えないの回答の割合が最も高かった。また男性と女性との比較では、男性の方が否定的な回答の割合が高かった。
 世代別・性別を相対的にみると、肯定的な回答の割合は、高年層女性において高かった。一方、否定的な回答の割合は、若年層男性及び中年層男性において高かった。
 居住区別を相対的にみると、肯定的な回答の割合は、中京区、西京区及び左京区において高かった。一方、否定的な回答の割合は、北区、南区及び伏見区において高かった。