

## 7 スポーツ

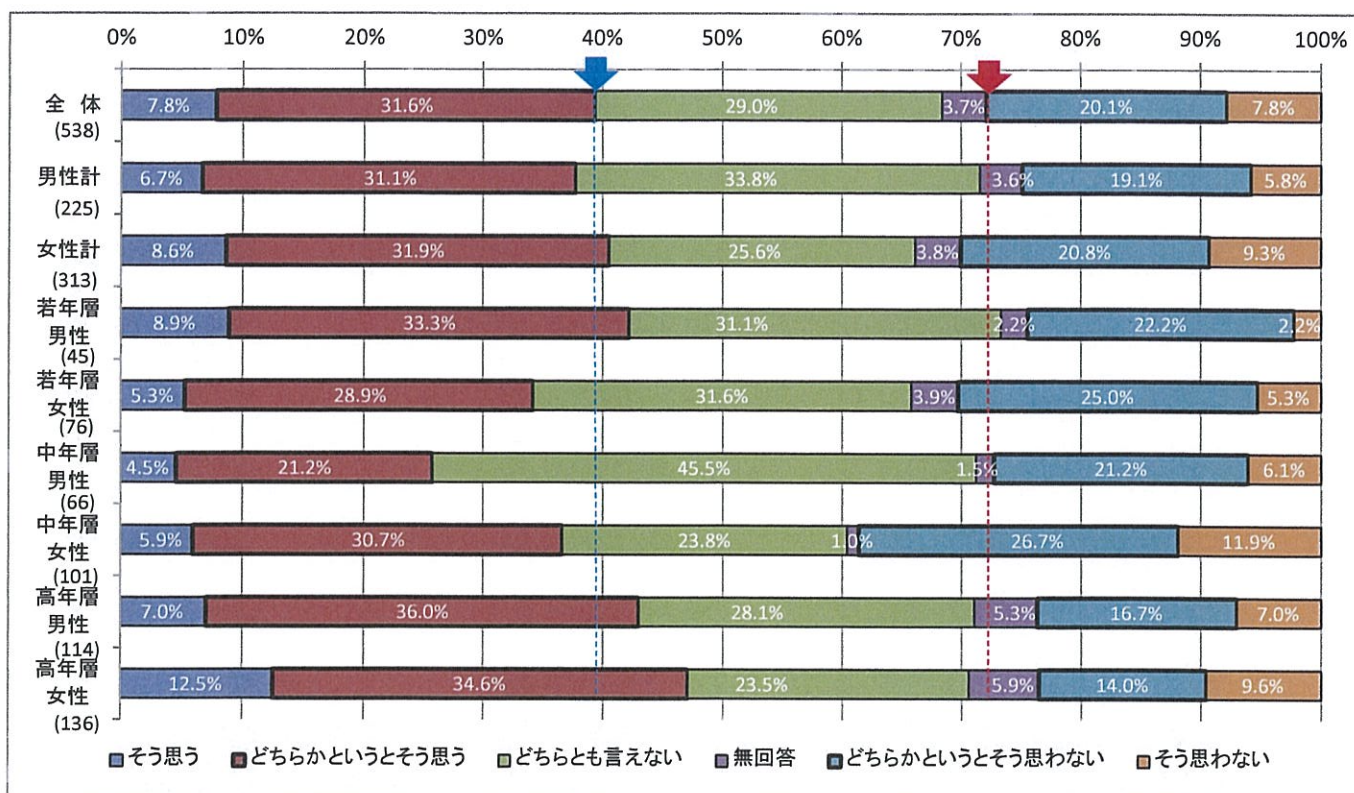
30 気軽に体を動かしたり、スポーツやレクリエーションを楽しんだりする機会がある。

31 プロスポーツやトップレベルのスポーツに身近に触れる機会がある。

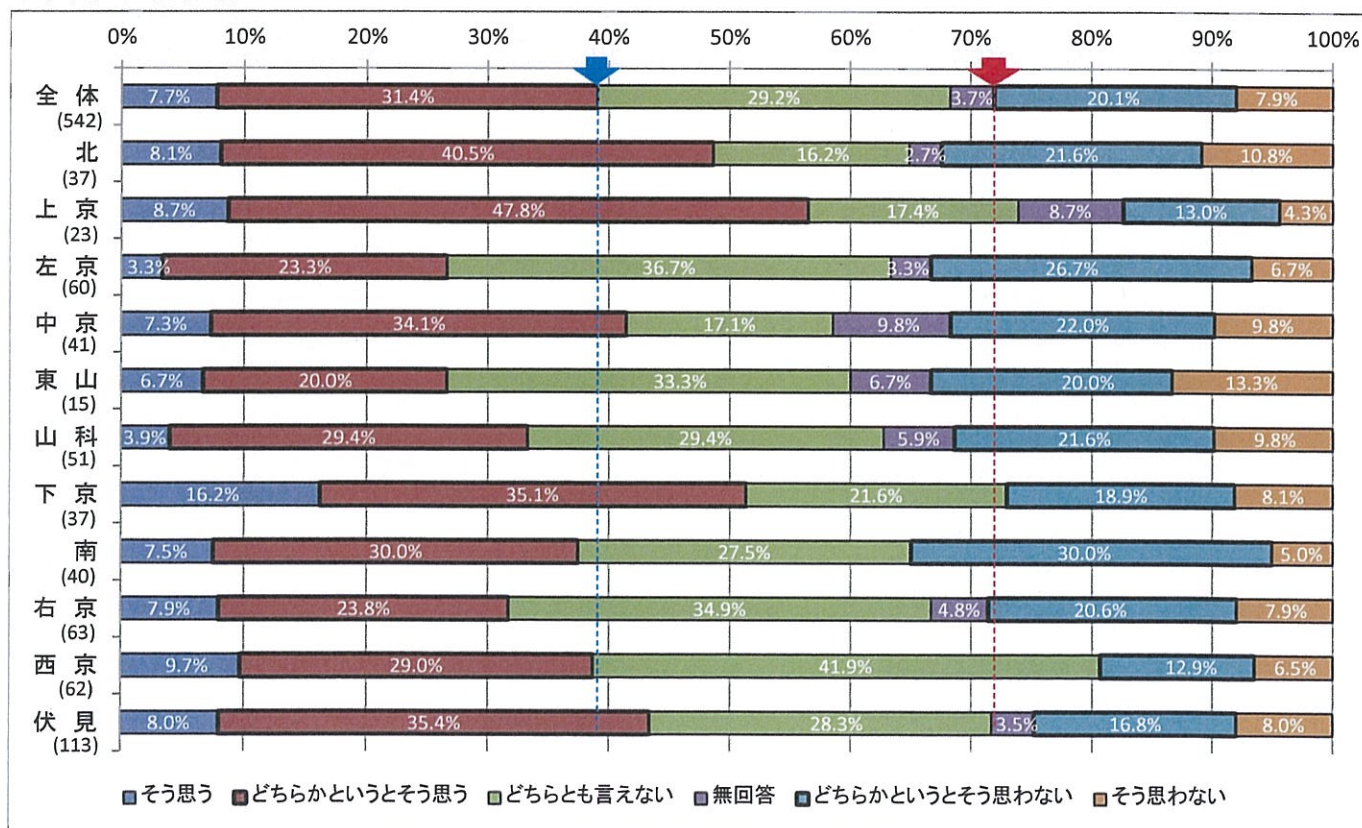
32 スポーツイベントや運動会、レクリエーションなどの活動を、スタッフやボランティアとして支えるひが増えている。

### 30 気軽に体を動かしたり、スポーツやレクリエーションを楽しんだりする機会がある。

#### (1) 世代別・性別分析



#### (2) 居住区別分析

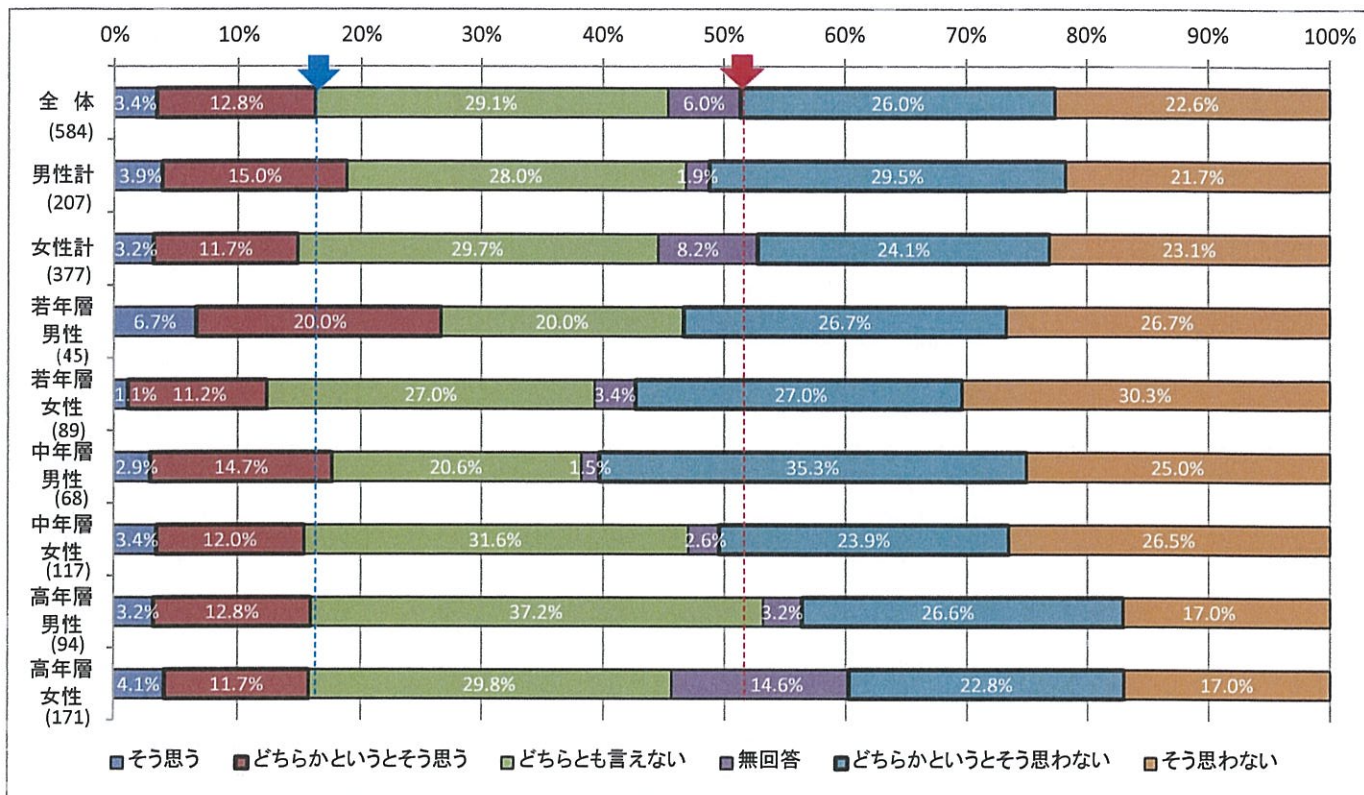


#### (3) コメント

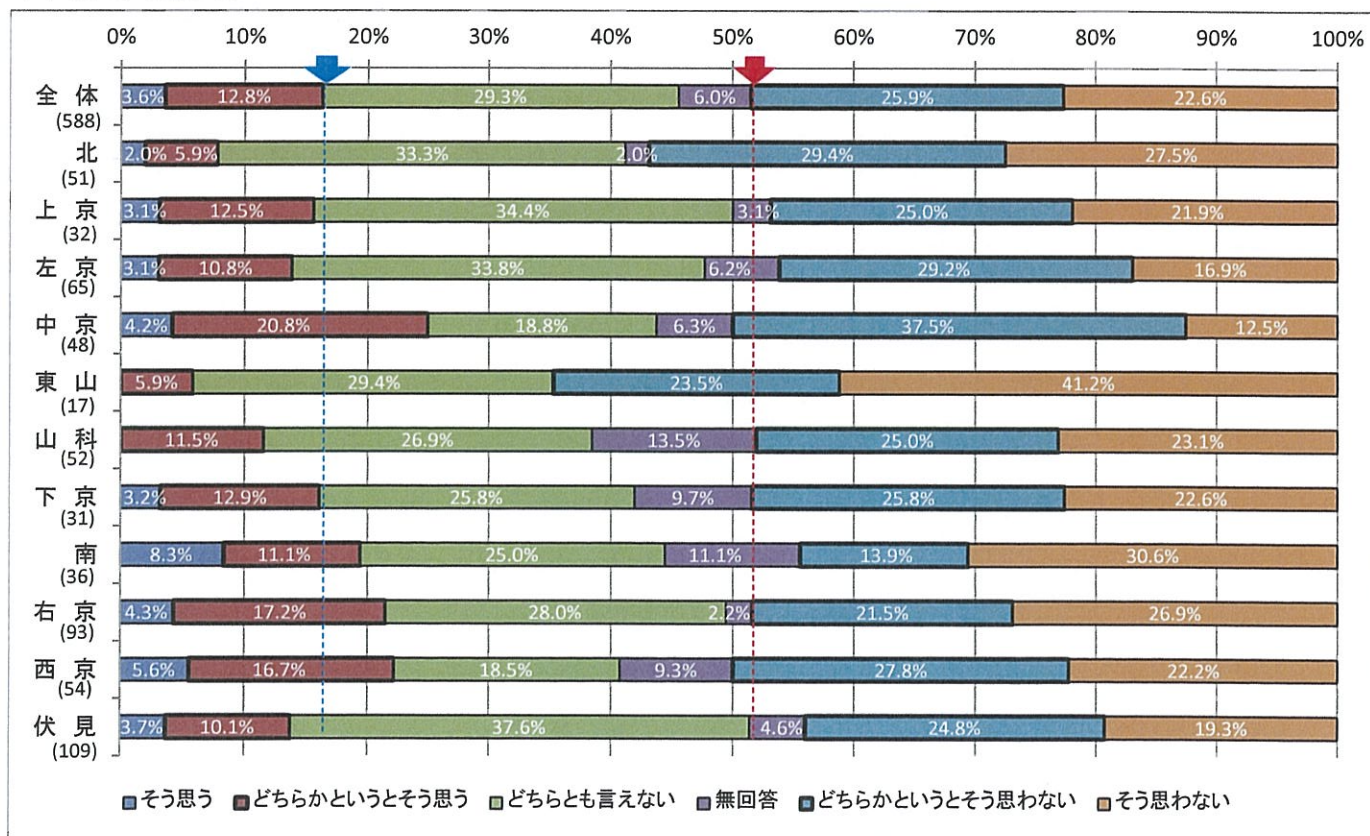
全体的には、肯定的な回答の割合が最も高かった。また、男性と女性との比較では、女性の方が否定的な回答の割合が高かった。  
 世代別・性別を相対的にみると、肯定的な回答の割合は、高年層女性において高かった。一方、否定的な回答の割合は、中年層女性において高かった。  
 居住区別を相対的にみると、肯定的な回答の割合は、上京区、下京区及び北区において高かった。一方、否定的な回答の割合は、南区、左京区及び東山区において高かった。

### 31 プロスポーツやトップレベルのスポーツに身近に触れる機会がある。

#### (1) 世代別・性別分析



#### (2) 居住区別分析



#### (3) コメント

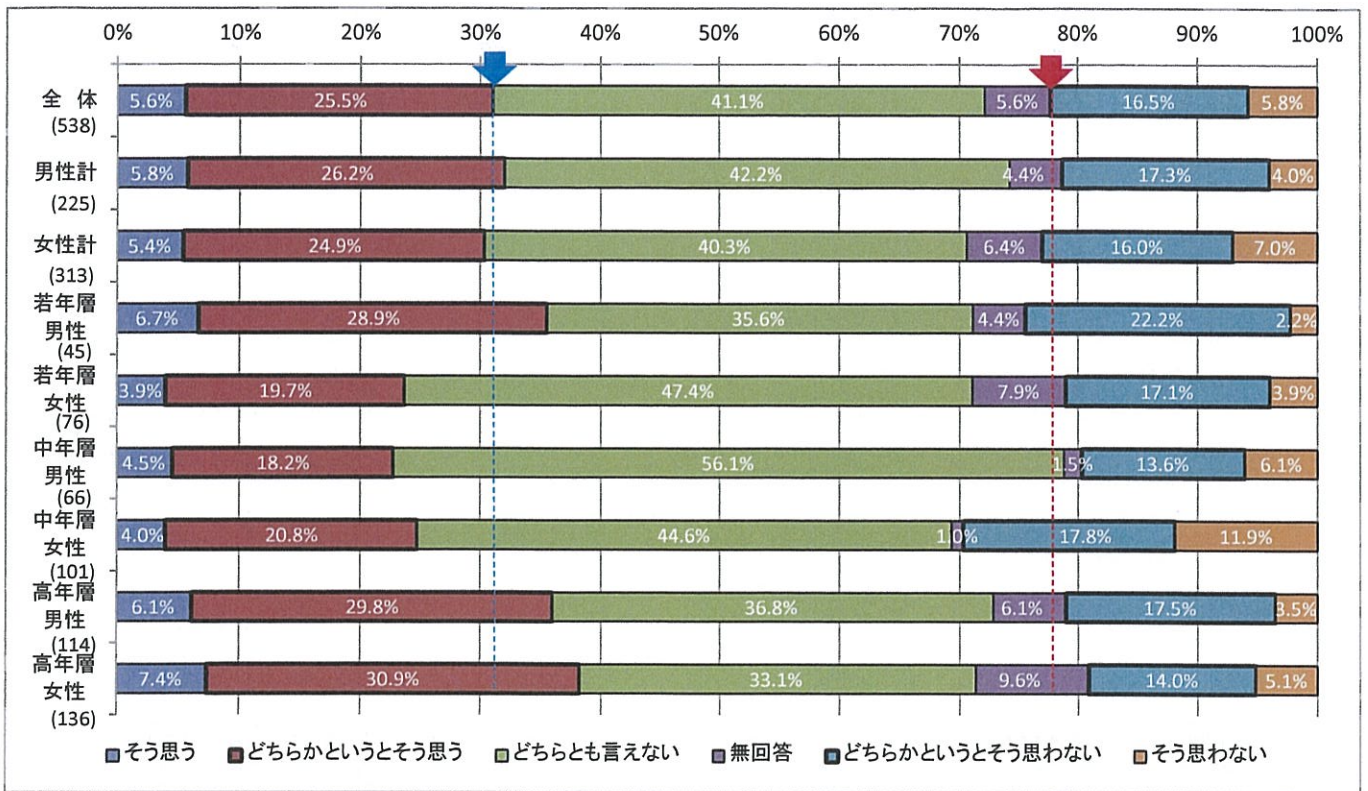
全体的には、否定的な回答の割合が最も高く、その数値は40%を超えた。また、男性と女性との比較では、大きな差は見られなかったが、男性の否定的な回答の割合は50%を超えた。

世代別・性別を相対的にみると、肯定的な回答の割合は、若年層男性で高かった。一方、否定的な回答の割合は、中年層男性及び若年層女性において高く、その数値は50%を超えた。

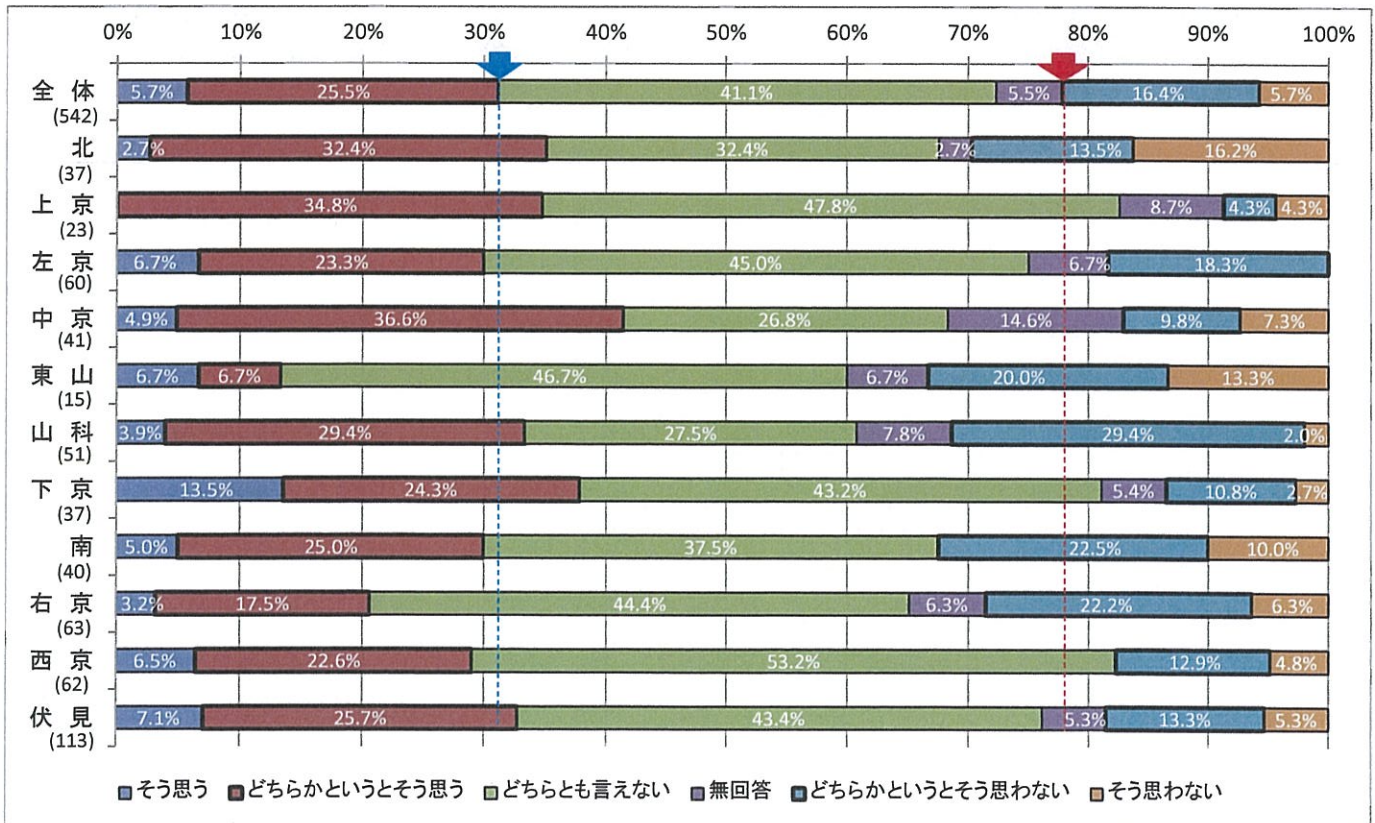
居住区別を相対的にみると、肯定的な回答の割合は、中京区、西京区及び右京区において高かった。一方、否定的な回答の割合は、東山区及び北区において高く、その数値は50%を超えた。

32 スポーツイベントや運動会、レクリエーションなどの活動を、スタッフやボランティアとして支えるひ  
とが増えている。

(1) 世代別・性別分析



(2) 居住区別分析



(3) コメント

全体的には、どちらとも言えないの回答の割合が最も高かった。また、男性と女性との比較では、大きな差は見られなかった。  
 世代別・性別を相対的にみると、肯定的な回答の割合は、高年層女性において高かった。一方、否定的な回答の割合は、中年層女性において高かった。  
 居住区別を相対的にみると、肯定的な回答の割合は、中京区及び下京区において高かった。一方、否定的な回答の割合は、東山区、南区、山科区、北区及び右京区において高かった。