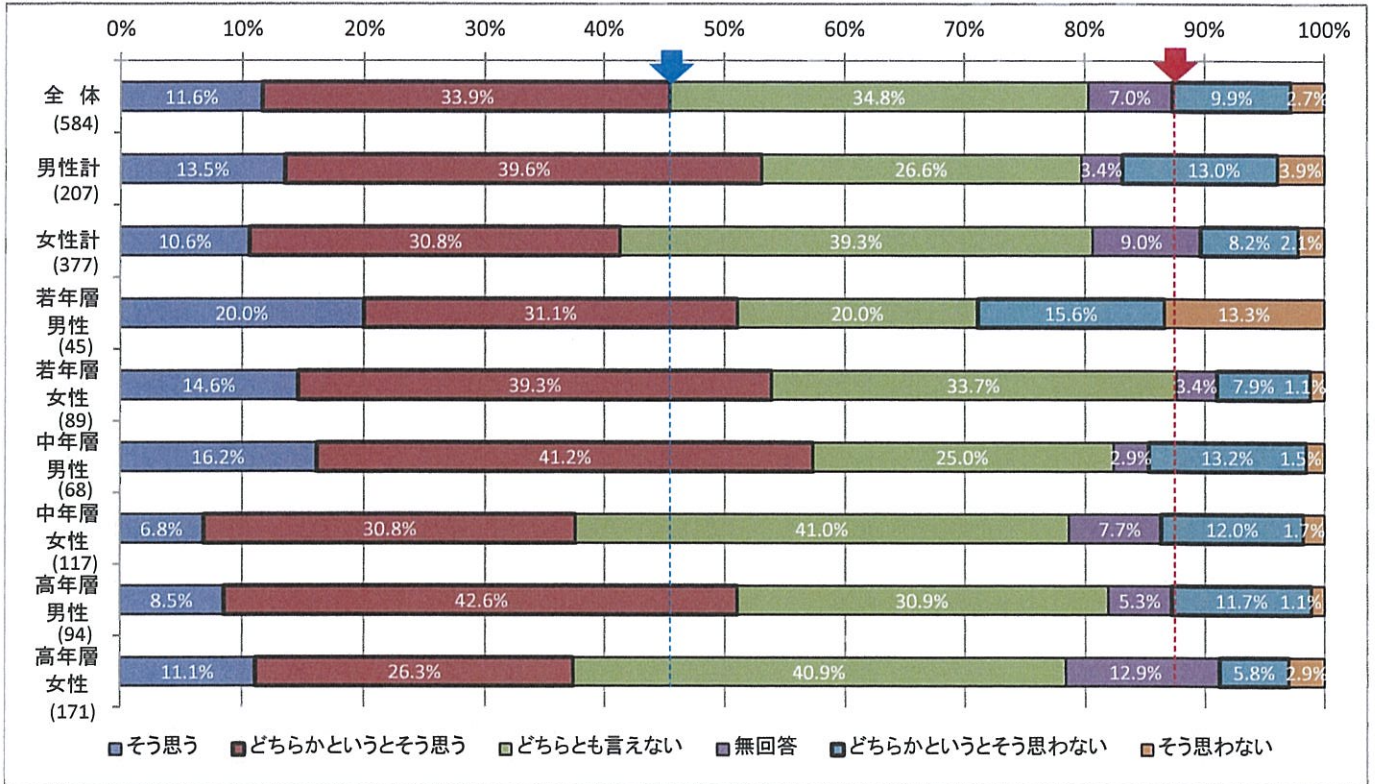


## 9 観光

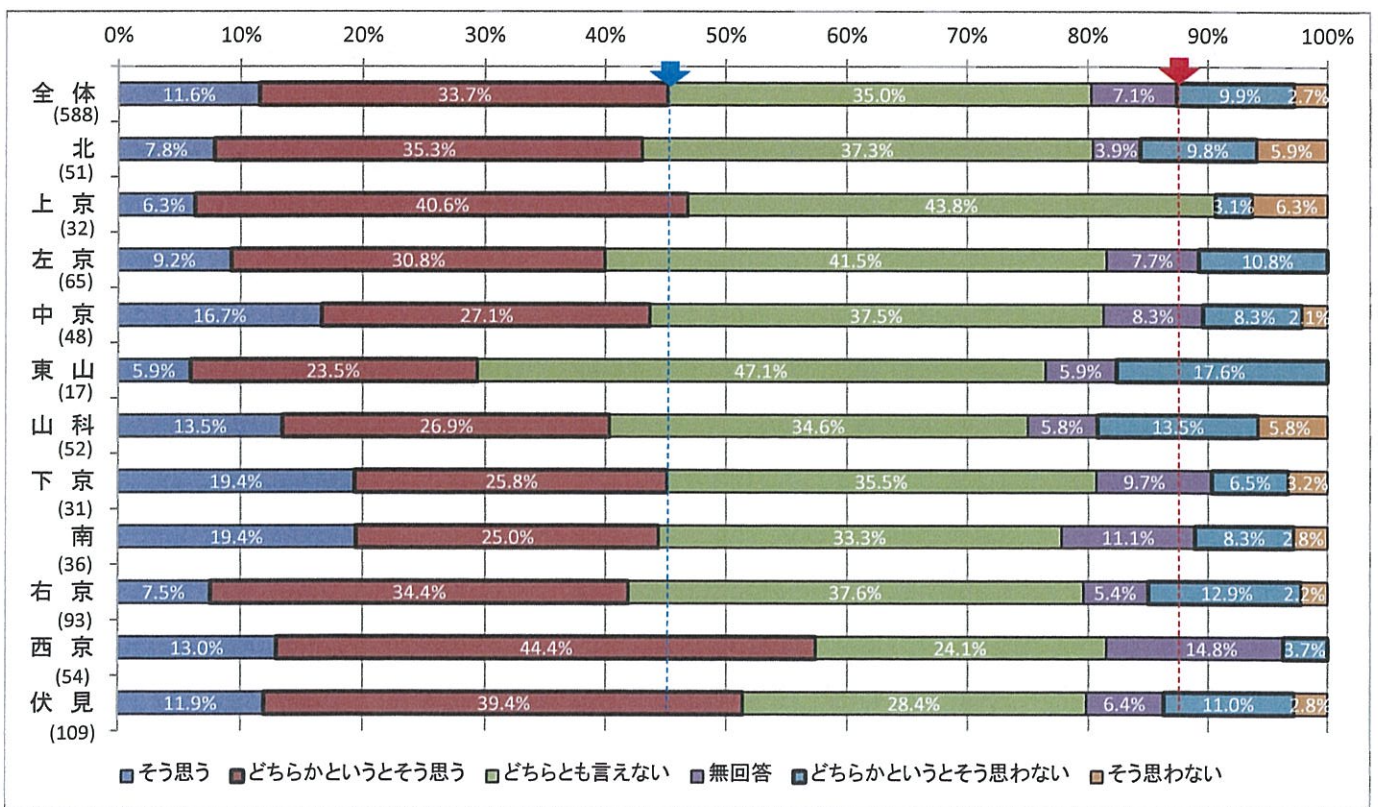
- 41 じっくり滞在し、ほんものとふれあい、歩いて楽しむ観光客が増えている。
- 42 京都は、観光客にとって質の高い観光都市である。
- 43 京都市民は、四季折々の京都観光を楽しんでいる。
- 44 京都は、市民にとってくらしやすい観光都市である。
- 45 京都市民は、観光客を温かく迎えるなど、京都観光の振興に協力的である。
- 46 子ども連れの家族や若者、ビジネス客など、新たな京都ファンが増えている。
- 47 京都は、国際会議などが盛んに開かれる MICE 都市になってきている。

## 41 じっくり滞在し、ほんものとふれあい、歩いて楽しむ観光客が増えている。

### (1) 世代別・性別分析



### (2) 居住区別分析



### (3) コメント

全体的には、肯定的な回答の割合が最も高かった。また、男性と女性との比較では、男性の方が肯定的な回答及び否定的な回答の割合が高かった。

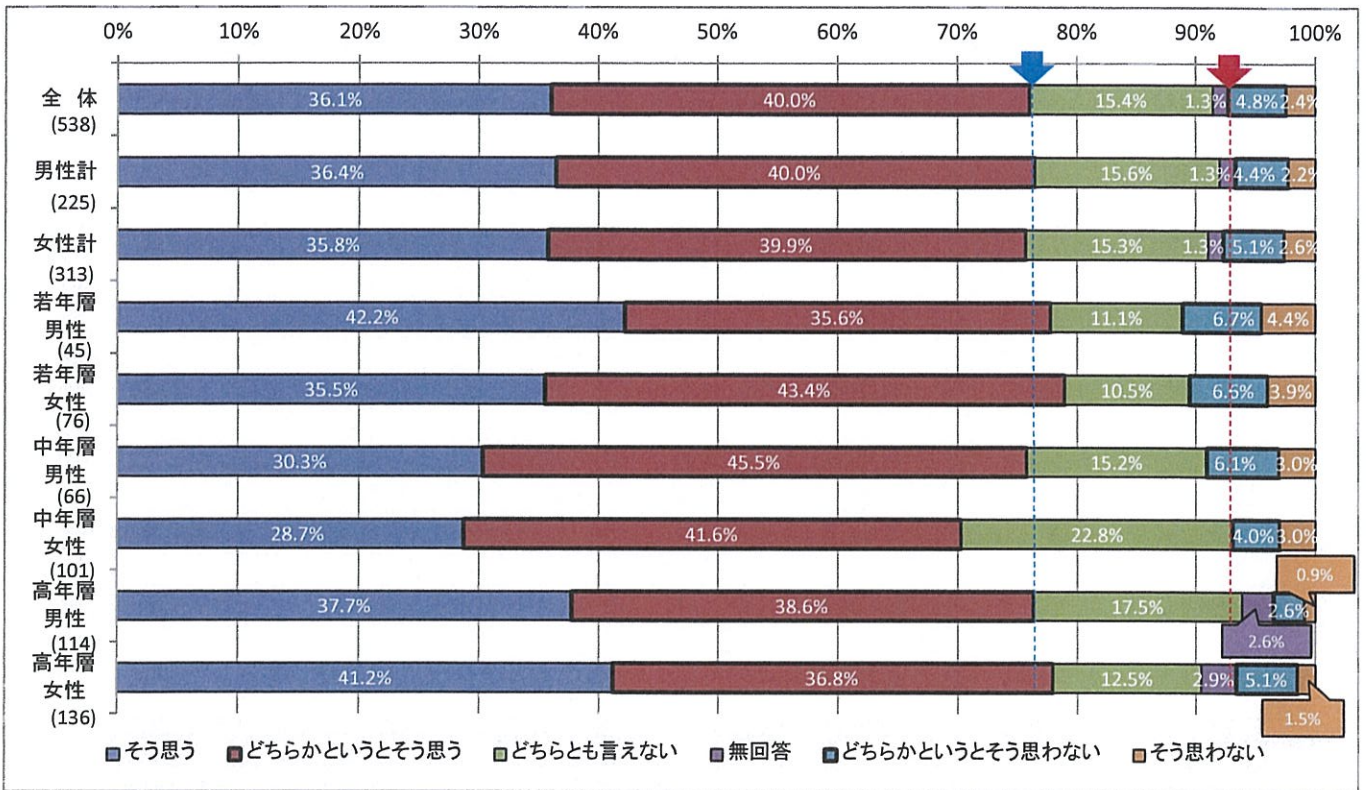
世代別・性別を相対的にみると、肯定的な回答の割合は、中年層男性、若年層女性、若年層男性及び高年層男性において高かった。一方、否定的な回答の割合は、若年層男性において高かった。

居住区別を相対的にみると、肯定的な回答の割合は、西京区及び伏見区において高かった。一方、否定的な回答の割合は、山科区及び東山区において高かった。

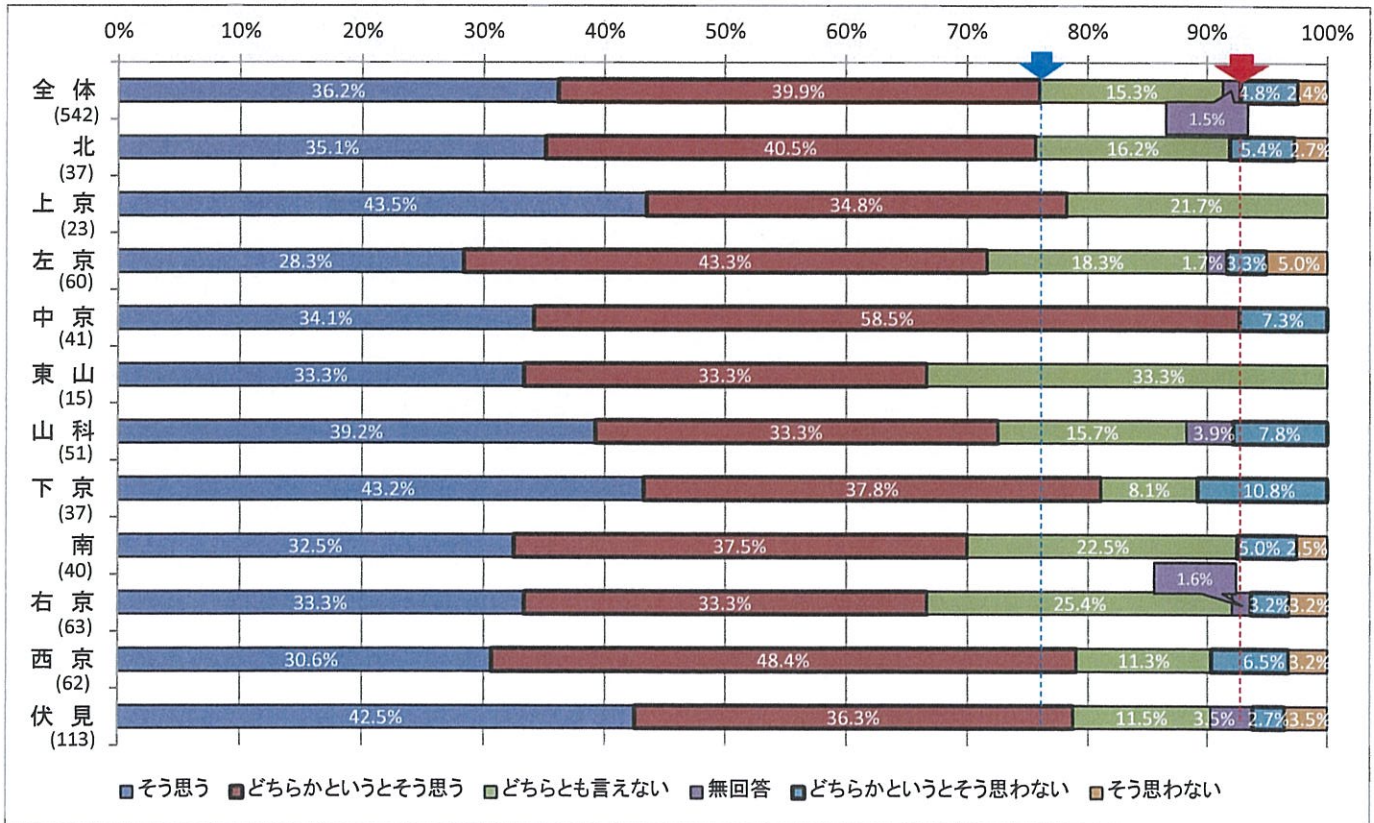


## 42 京都は、観光客にとって質の高い観光都市である。

### (1) 世代別・性別分析



### (2) 居住区別分析



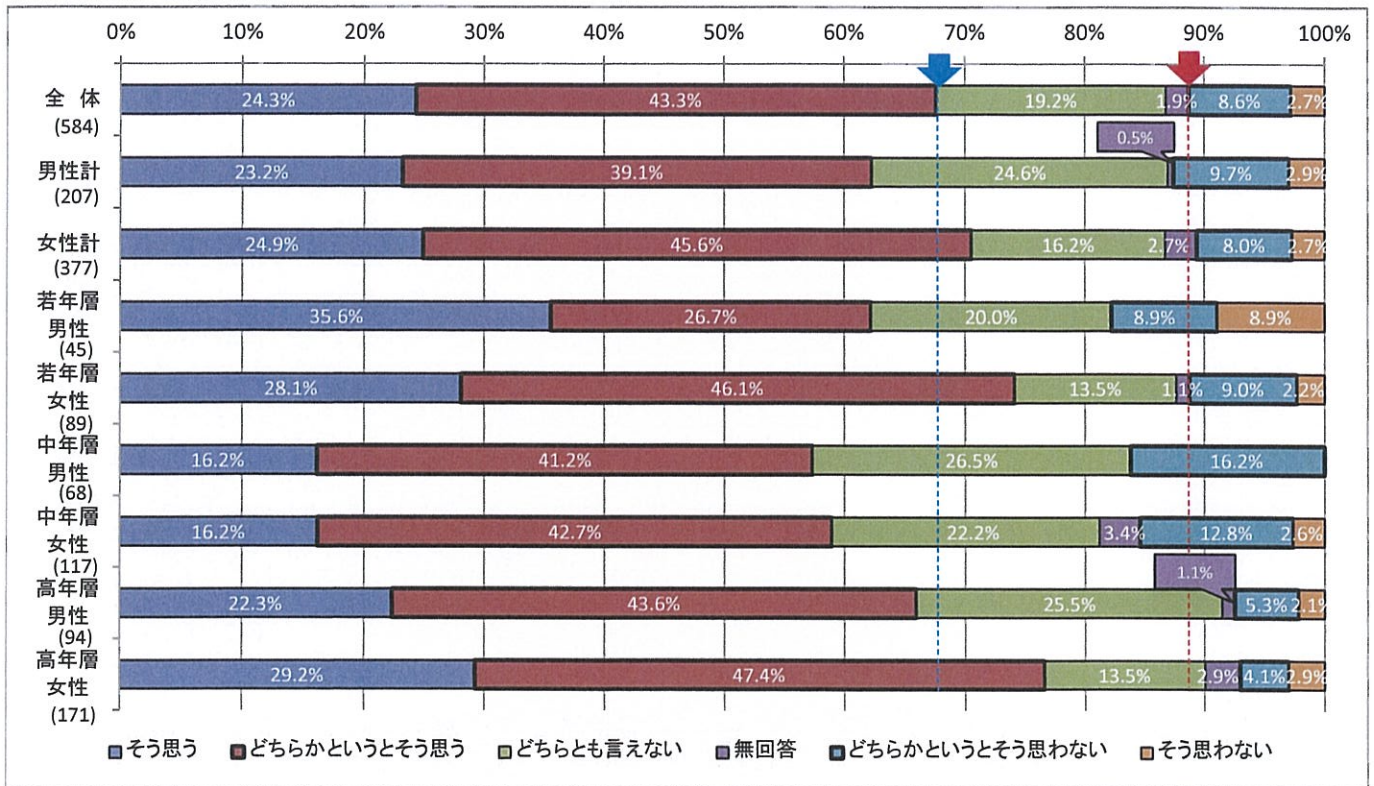
### (3) コメント

全体的には、肯定的な回答の割合が最も高く、その数値は70%を超えた。また、男性と女性との比較では、大きな差は見られなかった。  
 世代別・性別を相対的にみると、肯定的な回答の割合及び否定的な回答の割合とも、大きな差は見られなかった。  
 居住区別を相対的にみると、肯定的な回答の割合は、中京区及び下京区において高く、その数値は80%を超えた。一方、否定的な回答の割合では、大きな差は見られなかった。

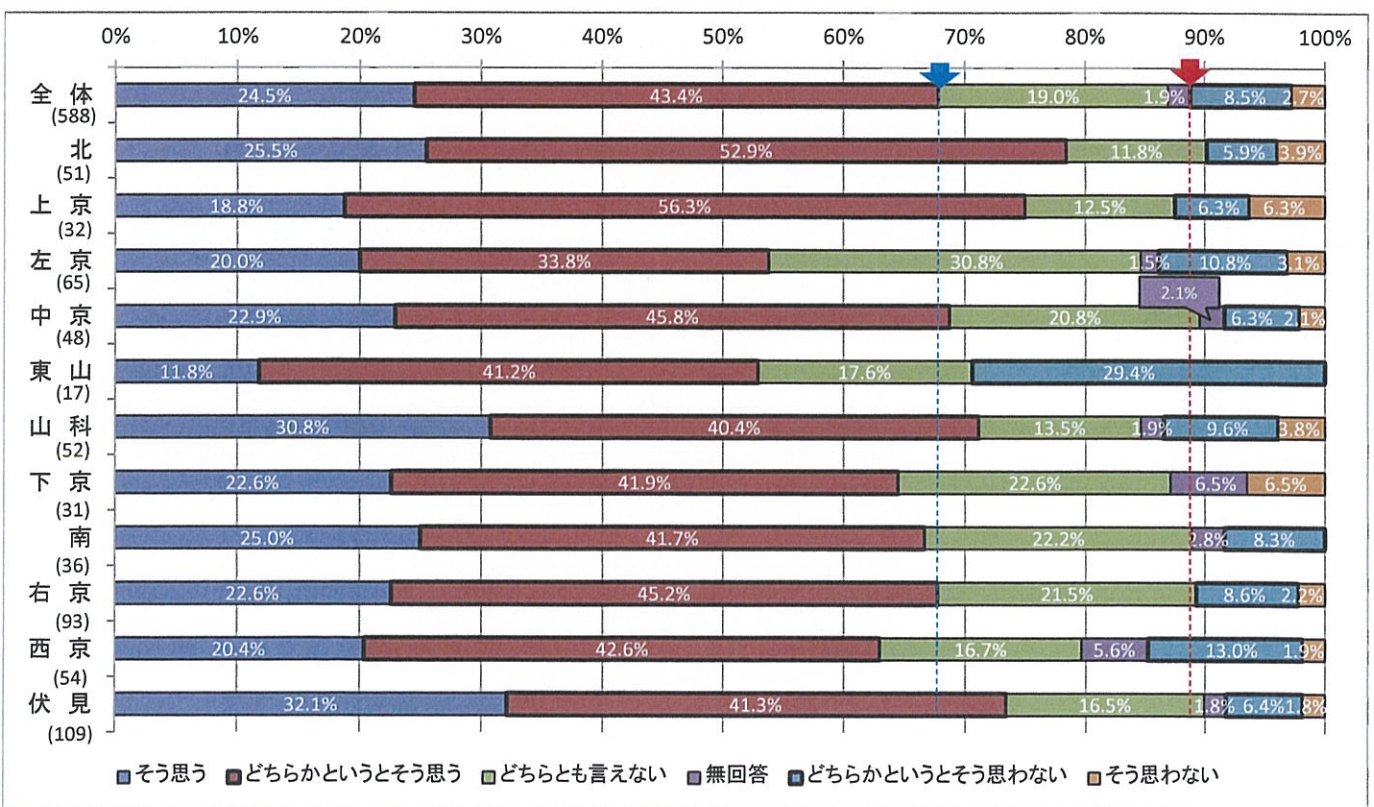


### 4.3 京都市民は、四季折々の京都観光を楽しんでいる。

#### (1) 世代別・性別分析



#### (2) 居住区別分析



#### (3) コメント

全体的には、肯定的な回答の割合が最も高かった。また、男性と女性との比較では、女性の方が肯定的な回答の割合が高かった。

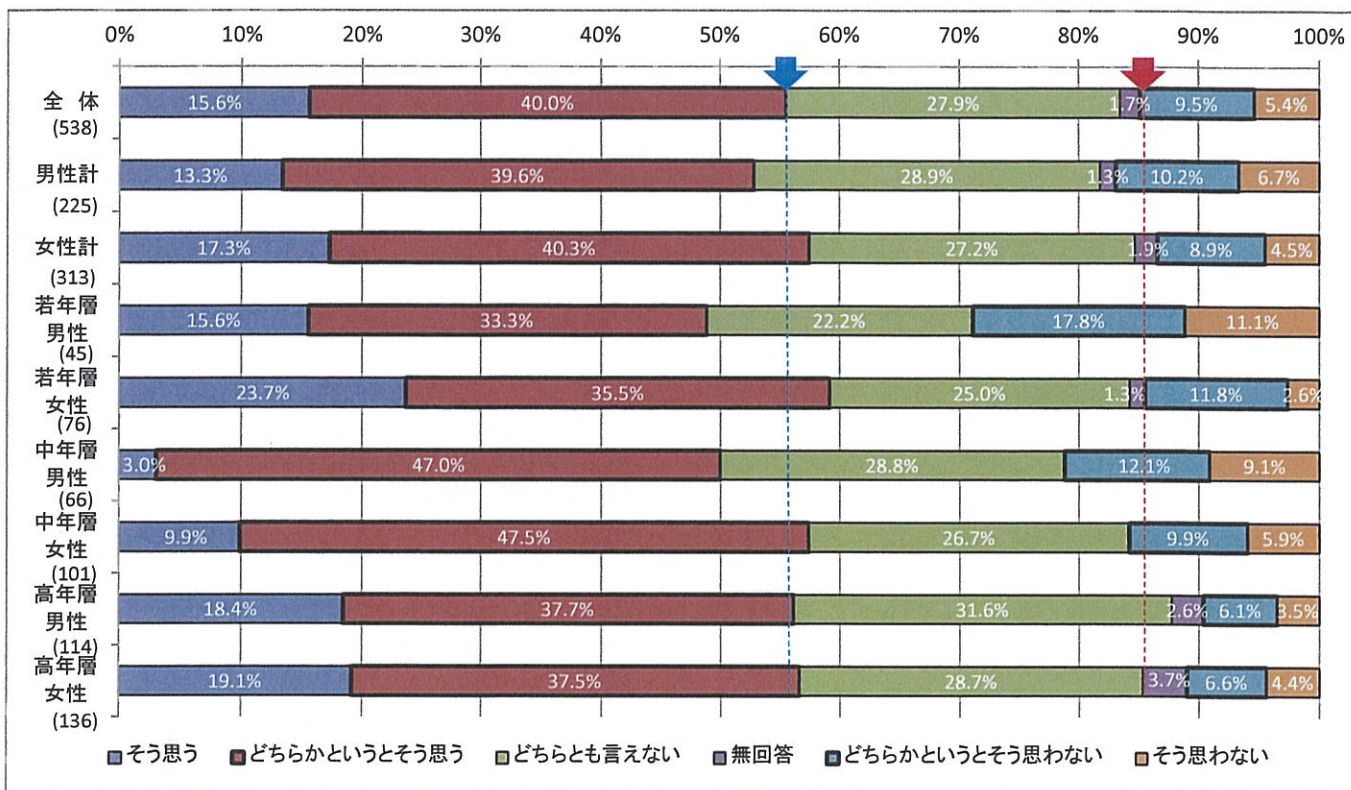
世代別・性別を相対的にみると、肯定的な回答の割合は、高年層女性及び若年層女性において高かった。一方、否定的な回答の割合は、若年層男性において高かった。

居住区別を相対的にみると、肯定的な回答の割合は、北区、上京区及び伏見区において高かった。一方、否定的な回答の割合は、東山区において高かった。

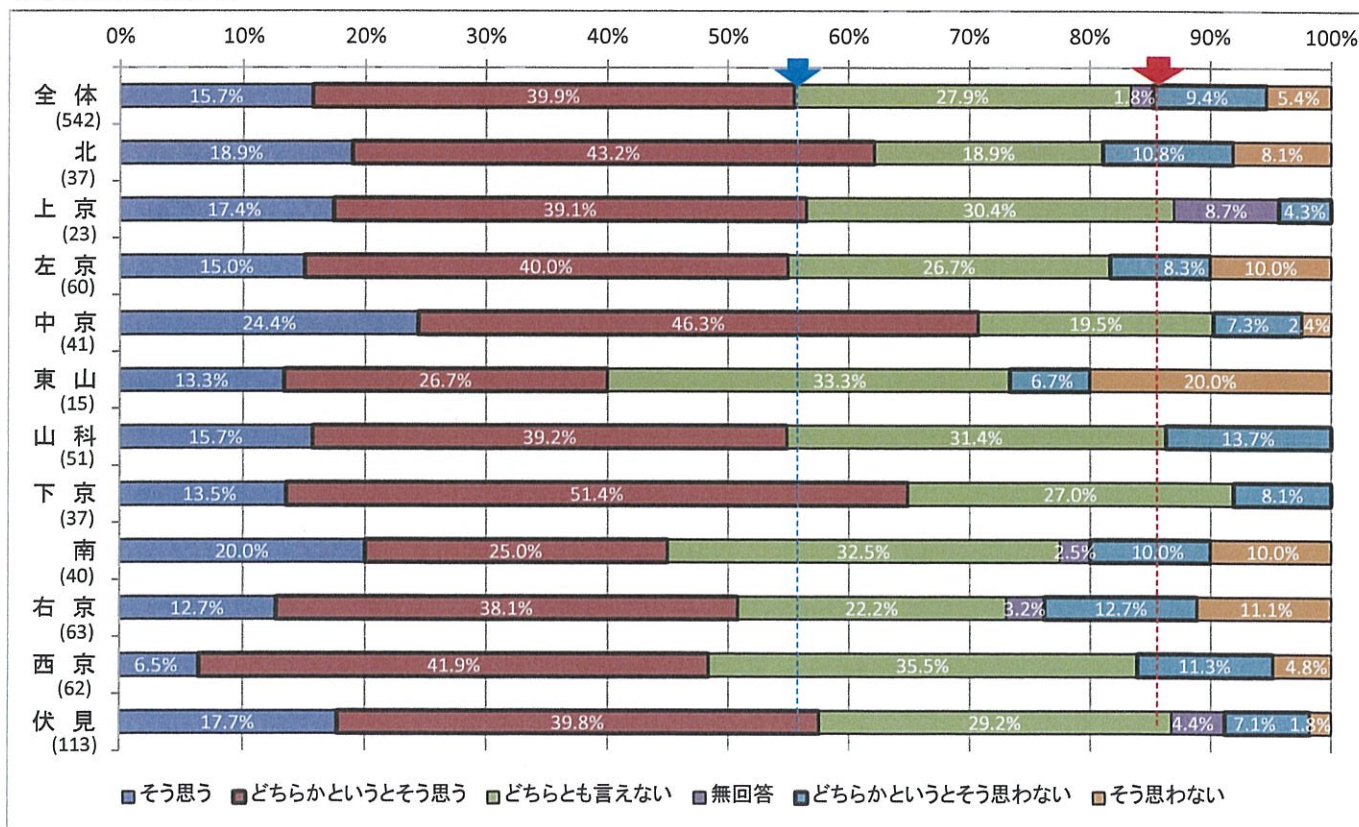


#### 44 京都は、市民にとってくらしやすい観光都市である。

##### (1) 世代別・性別分析



##### (2) 居住区別分析



##### (3) コメント

全体的には、肯定的な回答の割合が最も高かった。また、男性と女性との比較では、大きな差は見られなかった。

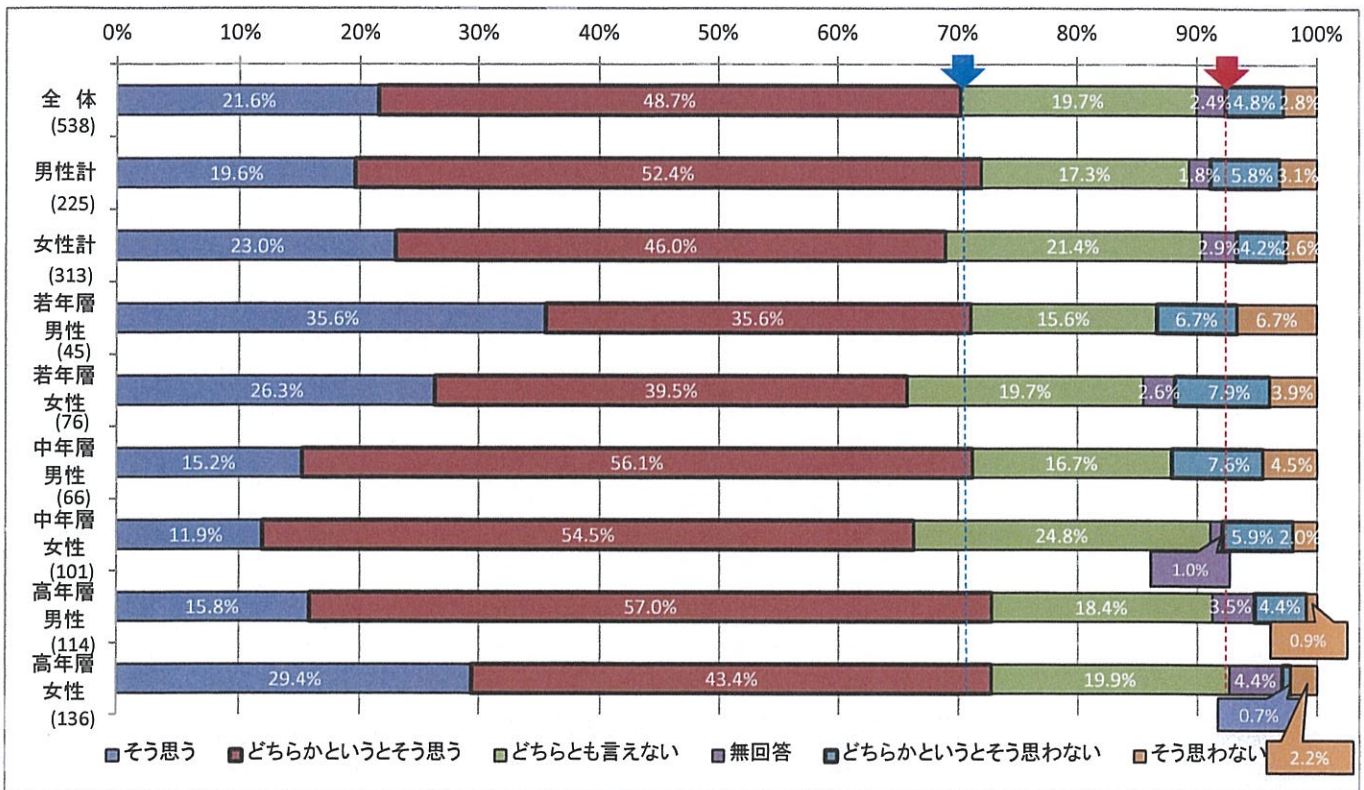
世代別・性別を相対的にみると、肯定的な回答の割合では、大きな差は見られなかった。一方、否定的な回答の割合は、若年層男性及び中年層男性において高かった。

居住区別を相対的にみると、肯定的な回答の割合は、中京区、下京区及び北区において高かった。一方、否定的な回答の割合は、東山区、右京区及び南区において高かった。

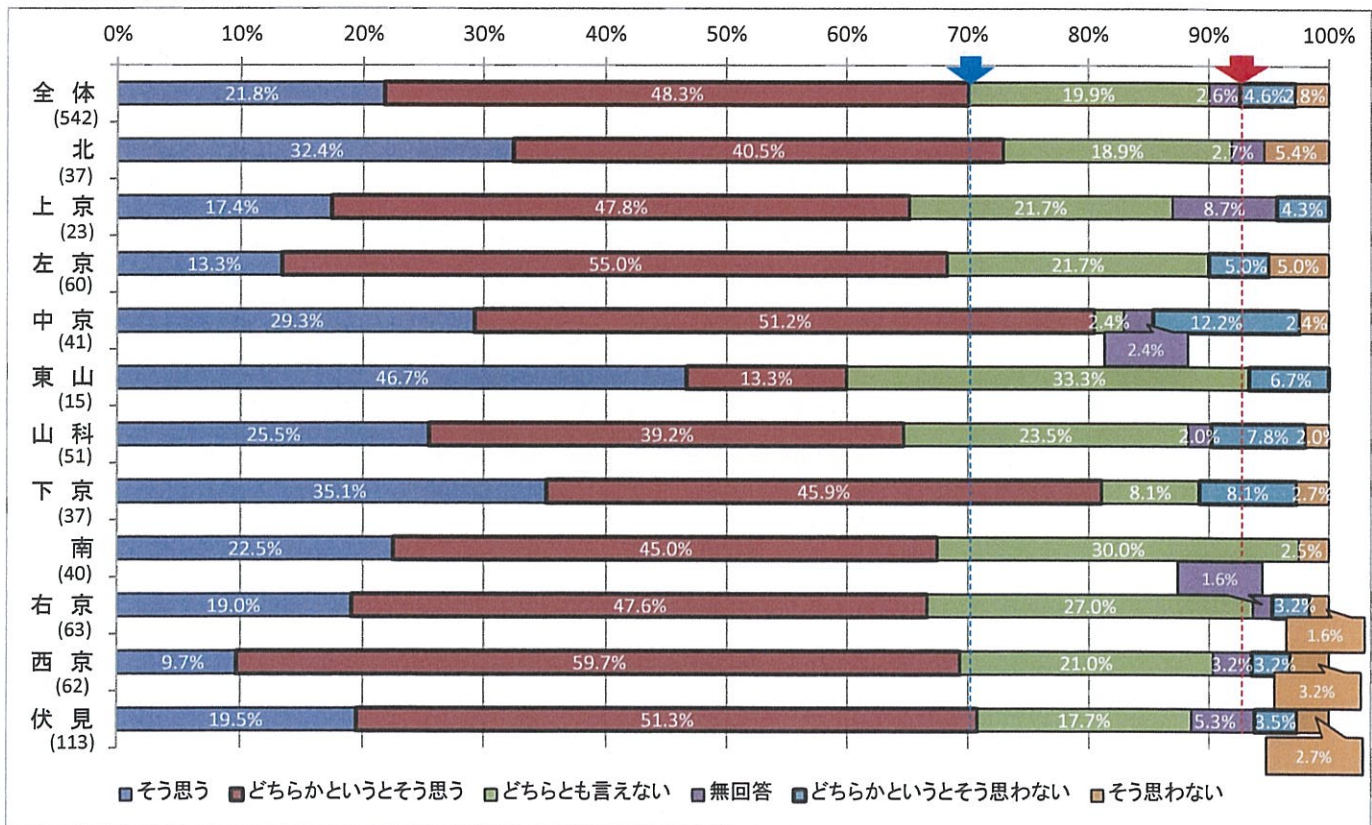


#### 45 京都市民は、観光客を温かく迎えるなど、京都観光の振興に協力的である。

##### (1) 世代別・性別分析



##### (2) 居住区別分析



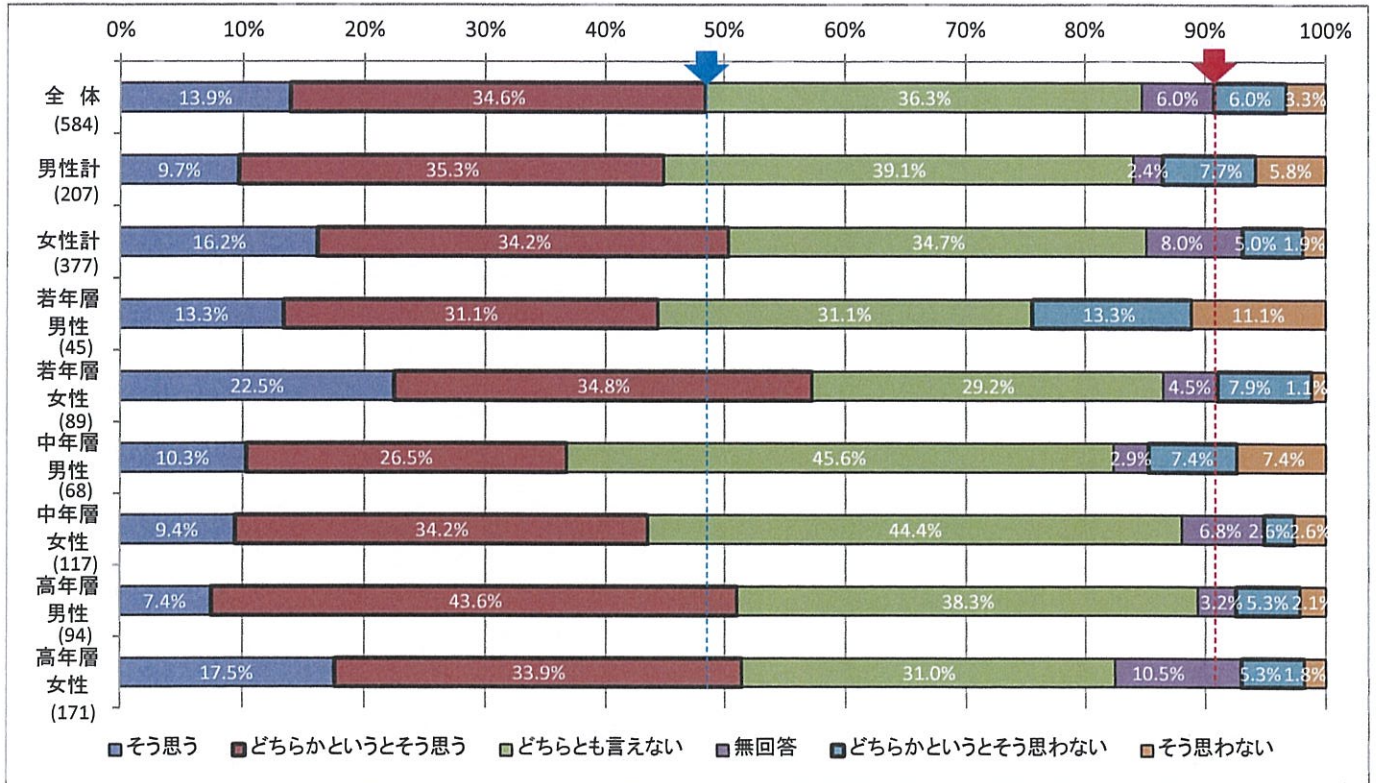
##### (3) コメント

全体的には、肯定的な回答の割合が最も高く、その数値は70%を超えた。また、男性と女性との比較では、大きな差は見られなかった。  
 世代別・性別を相対的にみると、肯定的な回答の割合では、大きな差は見られなかった。一方、否定的な回答の割合は、若年層男性において高かった。  
 居住区別を相対的にみると、肯定的な回答の割合は、下京区及び中京区において高く、その数値は80%を超えた。一方、否定的な回答の割合は、中京区において高かった。

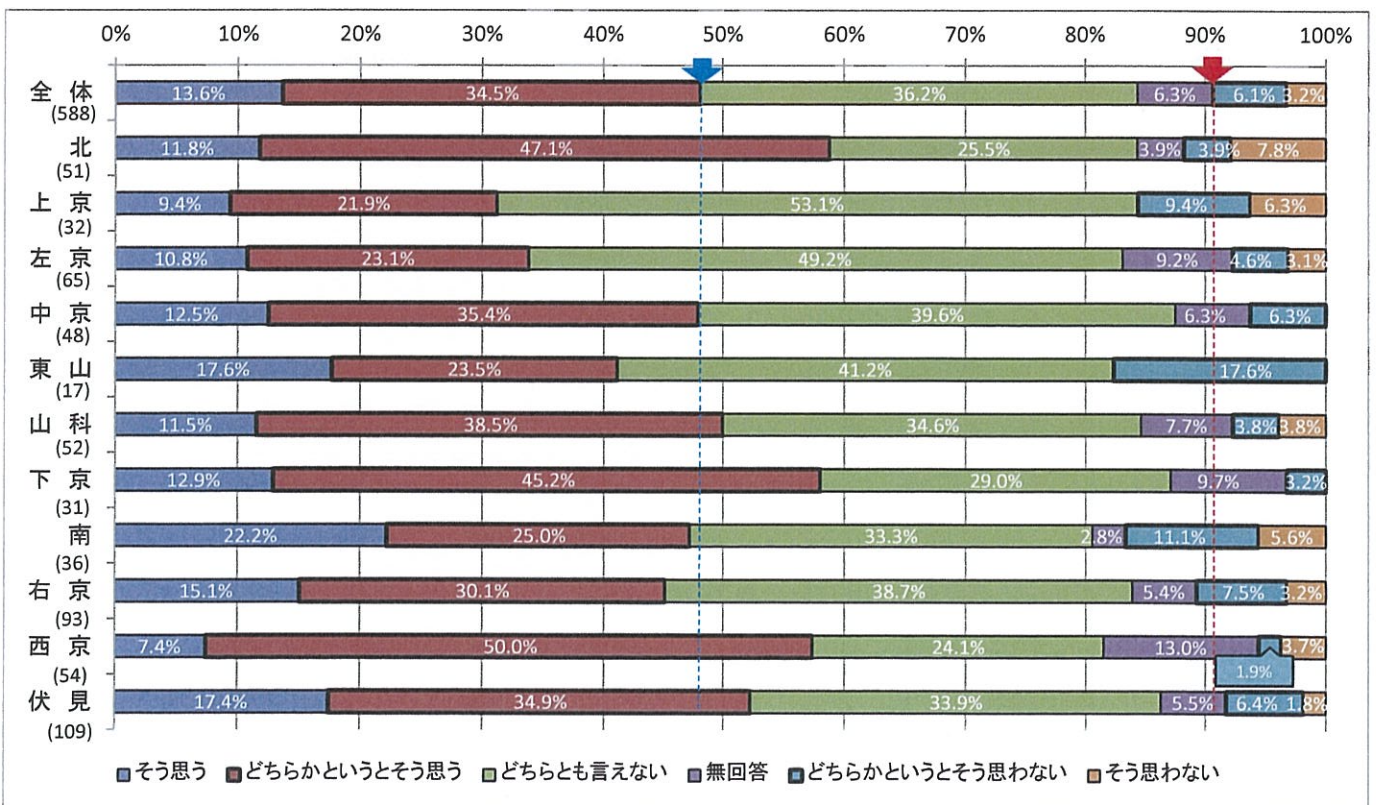


## 46 子ども連れの家族や若者、ビジネス客など、新たな京都ファンが増えている。

### (1) 世代別・性別分析



### (2) 居住区別分析



### (3) コメント

全体的には、肯定的な回答の割合が最も高かった。また、男性と女性との比較では、女性の方が肯定的な回答の割合が高く、男性の方が否定的な回答の割合が高かった。

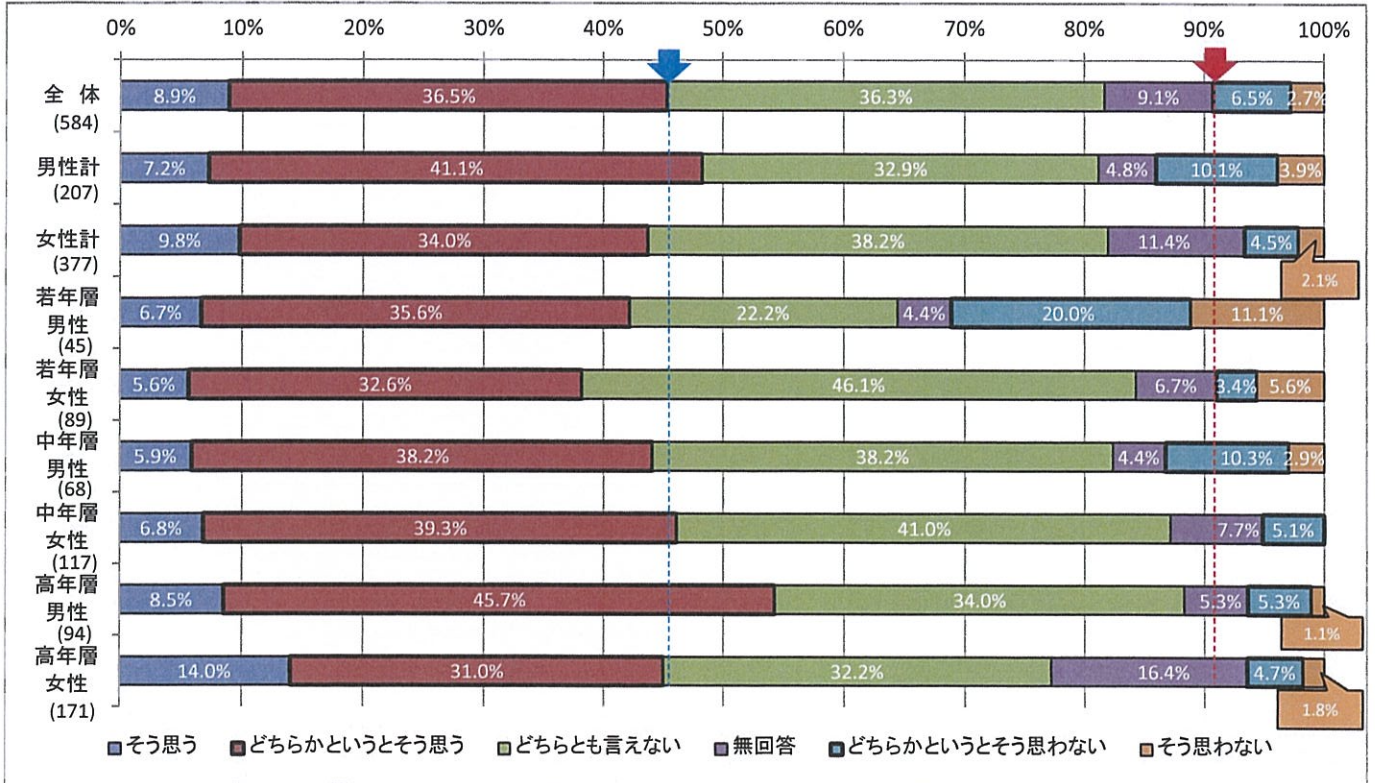
世代別・性別を相対的にみると、肯定的な回答の割合は、若年層女性において高かった。一方、否定的な回答の割合は、若年層男性及び中年層男性において高かった。

居住区別を相対的にみると、肯定的な回答の割合は、北区、下京区及び西京区において高かった。一方、否定的な回答の割合は、東山区、南区及び上京区において高かった。

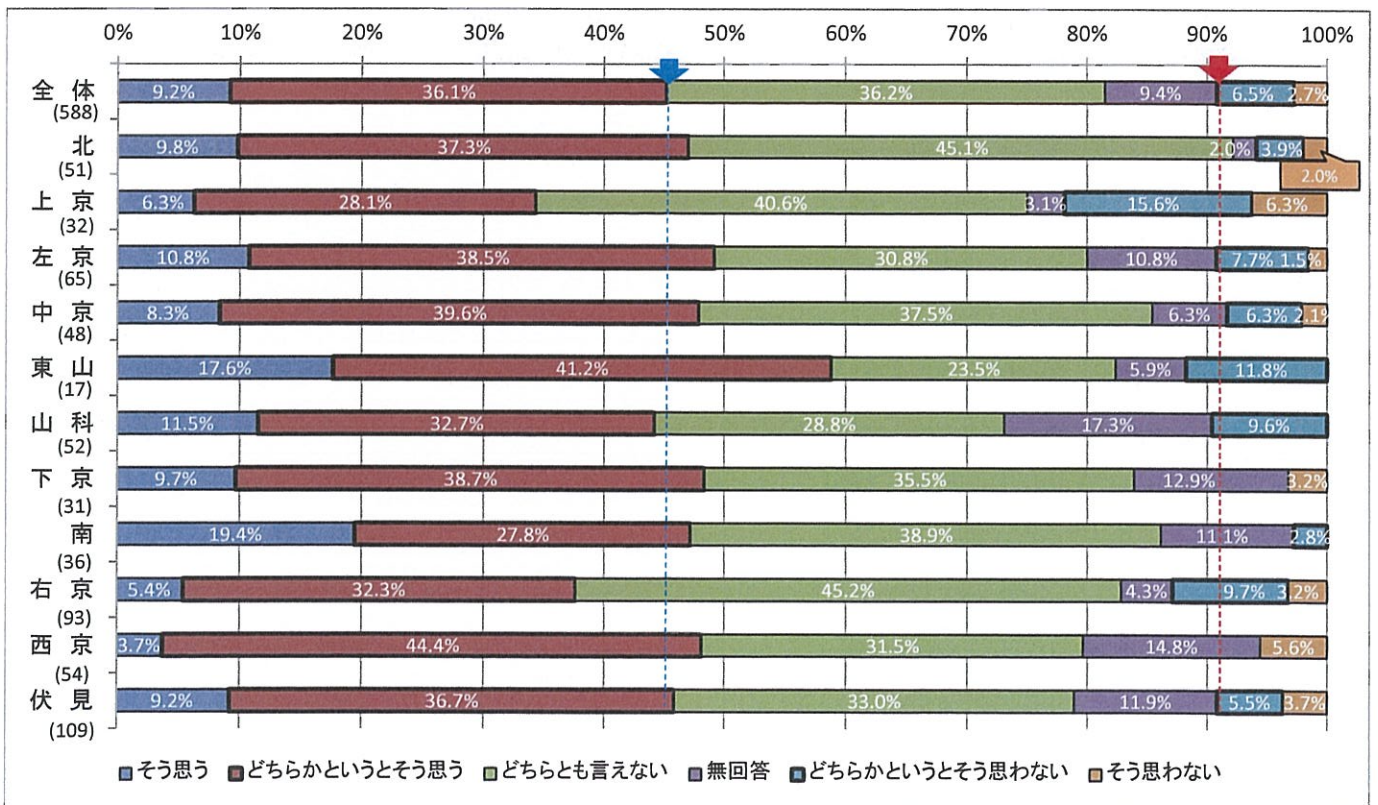


## 47 京都は、国際会議などが盛んに開かれるMICE都市になってきている。

### (1) 世代別・性別分析



### (2) 居住区別分析



### (3) コメント

全体的には、肯定的な回答の割合が最も高かった。また、男性と女性との比較では、男性の方が否定的な回答の割合が高かった。  
 世代別・性別を相対的にみると、肯定的な回答の割合は、高年層男性において高かった。一方、否定的な回答の割合は、若年層男性において高かった。  
 居住区別を相対的にみると、肯定的な回答の割合は、東山区において高かった。一方、否定的な回答の割合は、上京区において高かった。